

第5回厚真町議会臨時会説明資料

令和5年7月3日

目 次

厚真町交流促進センター外部等改修工事請負契約の締結について	2頁～3頁
令和5年度厚真町国民健康保険事業特別会計補正予算（第1号）について	4頁～7頁

厚真町交流促進センター外部等改修工事

(金額単位：円、落札率：%)

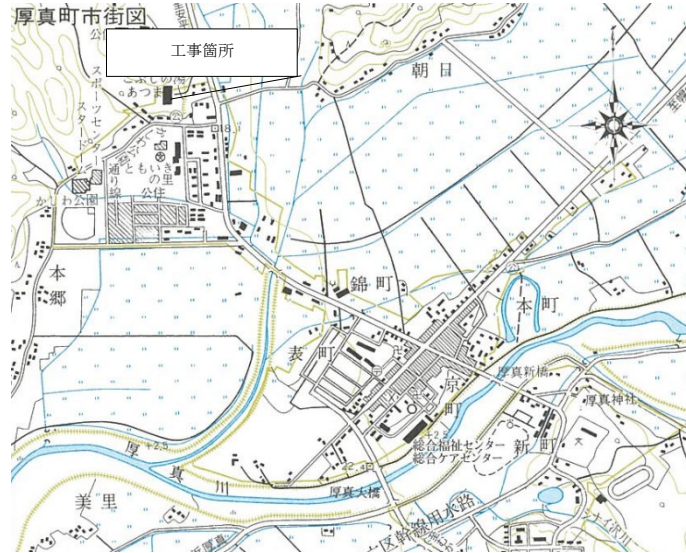
設計金額	予定価格	契約金額 (税込み)	落札率	完成予定年月日	入札回数
68,310,000	68,310,000	68,200,000	99.8	令和6年2月29日	1

指名業者一覧表

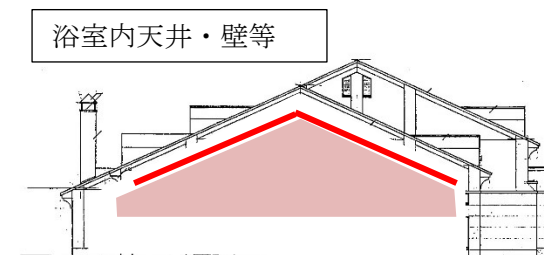
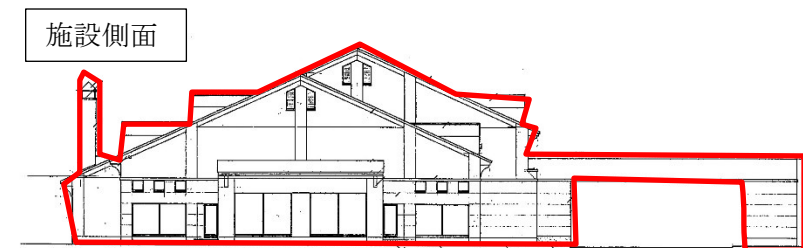
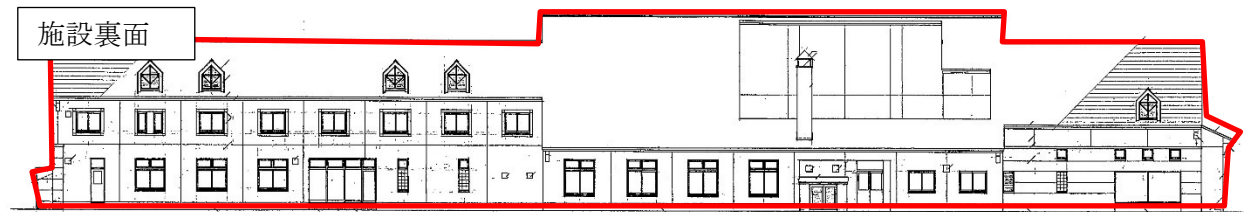
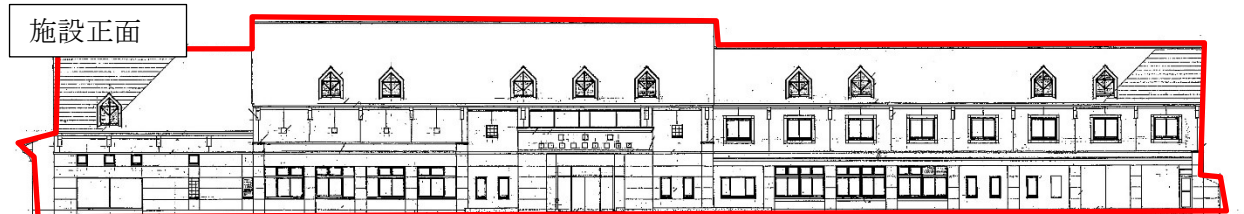
単独	称号又は名称	主な営業 種目	営業年 数	従業員		本社	最近における工事実績 (主なもの)		入札金額 (税別)
				総数	技術員		工事名	請負金額	
単独	(有)武山工務店	建築工事	43	6	2	厚真町	上厚真北部地区子育て支援住宅建設工事(C・D・E棟)	74,580,000	62,700,000
単独	(株)丸博野沢組	建築工事	48	32	19	厚真町	厚真リハビリセンタ・豊厚園・あつまデイサービスセンター移転改築工事	466,134,000	62,950,000
単独	(有)木本建設	建築工事	64	14	12	厚真町	上厚真北部地区子育て支援住宅建設(第2工区)	159,310,000	62,000,000
単独	(株)厚信電機	建築工事	40	59	54	厚真町	新町地区災害公営住宅建築工事(第2工区)	58,464,000	62,500,000

厚真町交流促進センター外部等改修工事

1 位置図



2 改修工事实施箇所 (屋根、外壁の塗装、浴室天井の張替・壁塗装等)



国民健康保険料医療給付費分の算定について

応能負担 (60%)									
区分	所得割				資産割				応能負担計 A
	配分	賦課標準	料率	金額	配分	賦課標準	料率	金額	金額
R3実績	50	千円 1,353,442	% 4.75	千円 64,369	10	千円 28,634	% 44.99	千円 12,873	千円 77,242
R4実績	50	千円 1,334,793	% 4.76	千円 63,536	10	千円 30,992	% 40.00	千円 12,396	千円 75,932
R5当初	50	千円 1,304,840	% 5.30	千円 69,157	10	千円 31,324	% 44.36	千円 13,895	千円 83,052
R5軽減前	50	千円 1,070,455	% 7.02	千円 75,146	10	千円 28,612	% 52.56	千円 15,038	千円 90,184
R5軽減後	50	千円 1,070,455	% 6.44	千円 68,915	10	千円 28,612	% 48.17	千円 13,782	千円 82,697
R4実績との比較		△ 264,338	1.68	5,379		△ 2,380	8.17	1,386	6,765

応益負担 (40%)									
区分	被保険者均等割				世帯別平等割				応益負担計 B
	配分	賦課標準	1人当り	金額	配分	賦課標準	1世帯当り	金額	金額
R3実績	25	人 1,151	円 27,961	千円 32,183	15	世帯 614 (内半額 46)	円 32,674	千円 19,310	千円 6,232
R4実績	25	人 1,118 (内未就学33)	円 28,219	千円 31,083	15	世帯 633 (内半額 56)	円 32,934	千円 19,925	千円 51,008
R5当初	25	人 1,112 (内未就学33)	円 32,633	千円 35,749	15	世帯 601 (内半額 49)	円 38,144	千円 21,990	千円 57,739
R5軽減前	25	人 1,082 (内未就学35)	円 35,318	千円 37,596	15	世帯 619 (内半額 50)	円 37,975	千円 22,557	千円 60,153
R5軽減後	25	人 1,082 (内未就学35)	円 32,369	千円 34,456	15	世帯 619 (内半額 50)	円 34,805	千円 20,674	千円 55,130
R4実績との比較		△ 36	4,150	3,373		△ 14	1,871	749	4,122

区分	算定額合計(A+B)		低所得軽減額	調定額		世帯当り調定額	一人当り調定額	上昇率
	限度額を超える額			収納額				
R3実績	千円 128,735	47世帯 4,588	千円 286世帯 10,481	千円 113,669	収納率99% 112,441	円 18,512	円 98,757	% 4.29
R4実績	千円 126,940	23世帯 5,264	千円 242世帯 10,908	千円 110,768	収納率99% 109,118	円 174,990	円 99,077	% 0.32
R5当初	千円 140,791	38世帯 3,727	千円 270世帯 10,447	千円 126,617	収納率99% 125,351	円 210,677	円 113,864	% 14.92
R5軽減前	千円 150,337	43世帯 11,412	千円 230世帯 12,356	千円 126,617	収納率99% 125,351	円 204,551	円 117,021	% 18.11
R5軽減後	千円 137,827	35世帯 8,050	千円 231世帯 11,160	千円 118,617	収納率99% 117,351	円 191,627	円 109,628	% 10.65
R4実績との比較	10,887	2,786	252	7,849	8,233	16,637	10,551	

- 1 賦課限度額 65万円(令和4年度から)
- 2 低所得者の軽減制度 減額は均等割及び平等割について行う。
 - ・7割軽減 前年の所得が43万円+{(給与所得者の数-1)×100,000円}以下の世帯
 - ・5割軽減 前年の所得が43万円+{(被保険者数×285,000円)+(給与所得者の数-1)×100,000円}以下の世帯
 - ・2割軽減 前年の所得が43万円+{(被保険者数×520,000円)+(給与所得者の数-1)×100,000円}以下の世帯
- 3 国民健康保険料は、世帯主に賦課される。

国民健康保険料後期高齢者支援金分の算定について

応能負担 (60%)									
区分	所得割				資産割				応能負担計 A
	配分	賦課標準	料率	金額	配分	賦課標準	料率	金額	金額
R3実績	50	千円 1,353,442	% 1.64	千円 22,121	10	千円 28,634	% 15.46	千円 4,424	千円 26,545
R4実績	50	千円 1,334,793	% 1.62	千円 21,624	10	千円 30,992	% 13.62	千円 4,221	千円 25,845
R5当初	50	千円 1,304,840	% 1.57	千円 20,486	10	千円 31,324	% 13.13	千円 4,113	千円 24,599
R5算定後	50	千円 1,070,455	% 1.96	千円 20,957	10	千円 28,612	% 14.64	千円 4,189	千円 25,146
R4実績との比較		△ 264,338	0.34	△ 667		△ 2,380	1.02	△ 32	-699

応益負担 (40%)									
区分	被保険者均等割				世帯別平等割				応益負担計 B
	配分	賦課標準	1人当り	金額	配分	賦課標準	1世帯当り	金額	金額
R3実績	25	人 1,151	円 9,610	千円 11,061	15	世帯 614 <small>(内半額 46)</small>	円 11,229	千円 6,636	千円 6,232
R4実績	25	人 1,118 <small>(内未就学33)</small>	円 9,609	千円 10,584	15	世帯 633 <small>(内半額 56)</small>	円 11,215	千円 6,785	千円 17,369
R5当初	25	人 1,112 <small>(内未就学33)</small>	円 9,673	千円 10,597	15	世帯 601 <small>(内半額 49)</small>	円 11,312	千円 6,521	千円 17,118
R5算定後	25	人 1,082 <small>(内未就学35)</small>	円 9,842	千円 10,477	15	世帯 619 <small>(内半額 50)</small>	円 10,582	千円 6,286	千円 16,763
R4実績との比較		△ 36	233	△ 107		△ 14	△ 633	△ 499	-606

区分	算定額合計(A+B)		低所得 軽減額	調定額 収納額	世帯当り調定額	一人当り調定額	上昇率
	限度額を超える額						
R3実績	千円 44,242	千円 332世帯	千円 3,506	千円 38,185	円 62,191	円 33,175	% 16.49
	28世帯 2,551		収納率99% 37,773				
R4実績	千円 43,214	千円 242世帯	千円 3,433	千円 37,773	円 59,673	円 33,786	% 1.84
	34世帯 2,008		収納率99% 37,210				
R5当初	千円 41,717	千円 259世帯	千円 3,164	千円 36,593	円 60,887	円 32,907	% △ 2.60
	21世帯 1,960		収納率99% 36,227				
R5算定後	千円 41,909	千円 230世帯	千円 3,265	千円 36,593	円 59,116	円 33,820	% 0.10
	21世帯 2,051		収納率99% 36,227				
R4実績との比較	△ 1,305 43	△ 168	△ 1,180 △ 983		△ 557	34	

#DIV/0!

- 1 賦課限度額 22万円(令和5年度から)
- 2 低所得者の軽減制度は医療給付費分と同じである。

国民健康保険料介護納付金分の算定について

応能負担 (60%)									
区分	所得割				資産割				応能負担計 A
	配分	賦課標準	料率	金額	配分	賦課標準	料率	金額	金額
R3実績	50	千円 657,864	% 1.19	千円 7,790	10	千円 11,323	% 13.84	千円 1,558	千円 9,348
R4実績	50	千円 705,193	% 1.09	千円 7,687	10	千円 12,900	% 11.04	千円 1,424	千円 9,111
R5当初	50	千円 667,442	% 1.15	千円 7,676	10	千円 12,593	% 10.65	千円 1,341	千円 9,017
R5算定後	50	千円 523,255	% 1.37	千円 7,176	10	千円 11,458	% 12.52	千円 1,434	千円 8,610
R4実績との比較		△ 181,938	0.28	△ 511		△ 1,442	1.48	10	-501

応益負担 (40%)									
区分	被保険者均等割				世帯別平等割				応益負担計 B
	配分	賦課標準	1人当り	金額	配分	賦課標準	1世帯当り	金額	金額
R3実績	25	人 374	円 10,417	千円 3,895	15	世帯 290	円 8,059	千円 2,337	千円 6,232
R4実績	25	人 367	円 9,697	千円 3,559	15	世帯 284	円 7,462	千円 2,119	千円 5,678
R5当初	25	人 392	円 9,062	千円 3,552	15	世帯 305	円 6,988	千円 2,131	千円 5,683
R5算定後	25	人 342	円 10,485	千円 3,586	15	世帯 265	円 8,121	千円 2,152	千円 5,738
R4実績との比較		△ 25	788	27		△ 19	659	33	60

区分	算定額合計(A+B)		低所得 軽減額	調定額		世帯当り調定額	一人当り調定額	上昇率
	限度額を超える額			収納額				
R3実績	千円 15,580	千円 926	千円 114世帯 926	千円 14,341	千円 14,186	円 49,452	円 38,344	% 32.50
	9世帯 313	99% 14,186						
R4実績	千円 14,789	千円 846	千円 86世帯 846	千円 13,571	千円 13,369	円 47,784	円 36,977	% △ 3.57
	9世帯 372	99% 13,369						
R5当初	千円 14,700	千円 766	千円 92世帯 766	千円 13,075	千円 12,944	円 42,868	円 33,354	% △ 9.80
	18世帯 859	99% 12,944						
R5算定後	千円 14,348	千円 896	千円 83世帯 896	千円 13,075	千円 12,944	円 49,340	円 38,231	% 3.39
	4世帯 377	99% 12,944						
R4実績との比較	△ 441	5	50	△ 496 △ 425		1,556	1,254	

#DIV/0!

介護保険第2号被保険者納付金

- 1 市町村の区域内に住所を有する40歳以上65歳未満の国民健康保険加入者
- 2 賦課限度額 17万円(令和2年度から)
- 3 低所得者の軽減制度は医療給付費分と同じである。
- 4 保険料は、国民健康保険料と合算し、世帯主に賦課される。

令和5年度保険料率(案)による所得段階別試算表

単位:円

世帯区分	年度	R2実績	R3実績	R4実績	R5当初	R5軽減前	R5軽減後
① 年金所得世帯(単身70歳) 年金収入75万円 合計所得0円 資産割対象0円 ※応益分7割軽減	保険料	23,600	24,400	24,500	27,500	28,100	26,200
	前年比	-	800	100	3,000	3,600	1,700
② 年金所得世帯(夫婦65歳) 年金収入200万円 合計所得90万円 資産割対象0円 ※応益分5割軽減	保険料	132,400	142,100	140,500	151,700	177,100	167,300
	前年比	-	9,700	-1,600	11,200	36,600	26,800
③ 年金所得世帯(夫婦60歳) 年金収入345万円 合計所得160万円 資産割対象32,000円	保険料	271,900	292,900	286,800	309,300	359,000	339,300
	前年比	-	21,000	-6,100	22,500	72,200	52,500
④ 給与所得世帯(夫婦(40歳)) 給与収入300万円 合計所得202万円 資産割対象0円	保険料	280,500	301,000	297,500	321,100	377,000	356,200
	前年比	-	20,500	-3,500	23,600	79,500	58,700
⑤ 給与所得世帯(夫婦(40歳)、未就学2人) 給与収入400万円 合計所得270万円 資産割対象0円	保険料	402,100	427,700	386,100	460,300	537,700	507,100
	前年比	-	25,600	-41,600	74,200	151,600	121,000
⑥ 給与所得世帯(夫婦(60歳)、子供1人) 給与収入630万円 合計所得420万円 資産割対象5万6千円	保険料	516,600	555,800	544,100	585,500	702,900	664,100
	前年比	-	39,200	-11,700	41,400	158,800	120,000
⑦ 事業所得世帯(夫婦(50歳)、子供1人) 事業所得700万円 資産割対象12万円	保険料	757,200	815,600	794,600	853,700	1,020,500	985,800
	前年比	-	58,400	-21,000	59,100	225,900	191,200

		R2	R3	R4	R5	R5	R5
		実績	実績	実績	当初	軽減前	軽減後
医療給付費分	所得割(%)	4.747	4.75	4.76	5.30	7.02	6.44
	資産割(%)	43.37	44.99	40.00	44.36	52.56	48.17
	均等割(円)	28,246	27,961	28,219	32,633	35,318	32,369
	平等割(円)	32,284	32,674	32,934	38,144	37,975	34,805
後期高齢者医療支援分	所得割(%)	1.427	1.64	1.62	1.57	1.96	1.96
	資産割(%)	13.04	15.46	13.62	13.13	14.64	14.64
	均等割(円)	8,493	9,610	9,609	9,673	9,842	9,842
	平等割(円)	9,707	11,229	11,215	11,312	10,582	10,582
介護保険分	所得割(%)	0.907	1.19	1.09	1.15	1.37	1.37
	資産割(%)	9.785	13.84	11.04	10.65	12.52	12.52
	均等割(円)	7,920	10,417	9,697	9,062	10,485	10,485
	平等割(円)	6,174	8,059	7,462	6,988	8,121	8,121