

令和 7 年 1 2 月 1 1 日

第 4 回 定例会 議案

(別冊 3 - 1)

厚 真 町 議 会

付表

令和6年度厚真町各会計歳入歳出決算額総括表

(単位:円)

会 計 名		予算現額 A	歳入決算額 B	内一般会計 繰入金	歳出決算額 C	翌年度 繰越額	左の財源内訳					翌年度へ繰り 越すべき財源 F=D+E	差引残額 (実質収支額) B-C-F	B/A %	C/A %
							既収入特 定財源 D	未収入特定財源			一般財源 E				
								国道支出金	地方債	その他					
一 般 会 計		13,384,977,000	12,692,055,092		12,140,566,486	560,716,200	27,269,000	219,864,427	98,800,000	1,080,000	213,702,773	240,971,773	310,516,833	94.82	90.70
特 別 会 計	国民健康保険事業	626,992,000	627,602,395	44,504,513	624,471,388	0	0	0	0	0		0	3,131,007	100.10	99.60
	後期高齢者医療	107,855,000	109,821,652	27,078,570	103,361,070	0	0	0	0	0		0	6,460,582	101.82	95.83
	介護保険事業(保険事業勘定)	651,111,000	634,109,843	90,498,932	633,946,953	0	0	0	0	0		0	162,890	97.39	97.36
	介護保険事業(介護サービス事業勘定)	48,815,000	45,489,896	44,221,752	45,489,896	0	0	0	0	0		0	0	93.19	93.19
	小 計	1,434,773,000	1,417,023,786	206,303,767	1,407,269,307	0	0	0	0	0	0		0	9,754,479	98.76
合 計		14,819,750,000	14,109,078,878	206,303,767	13,547,835,793	560,716,200	27,269,000	219,864,427	98,800,000	1,080,000	213,702,773	240,971,773	320,271,312	95.20	91.42
令和5年度決算額		13,363,137,000	12,585,079,998	224,403,609	11,896,388,124	845,309,000	41,462,000	257,099,280	375,900,000	2,605,000	168,242,720	209,704,720	478,987,154	94.18	89.02
前 年 度 対 比		1,456,613,000	1,523,998,880	△ 18,099,842	1,651,447,669	△ 284,592,800	△ 14,193,000	△ 37,234,853	△ 277,100,000	△ 1,525,000	45,460,053	31,267,053	△ 158,715,842		

(単位:円)

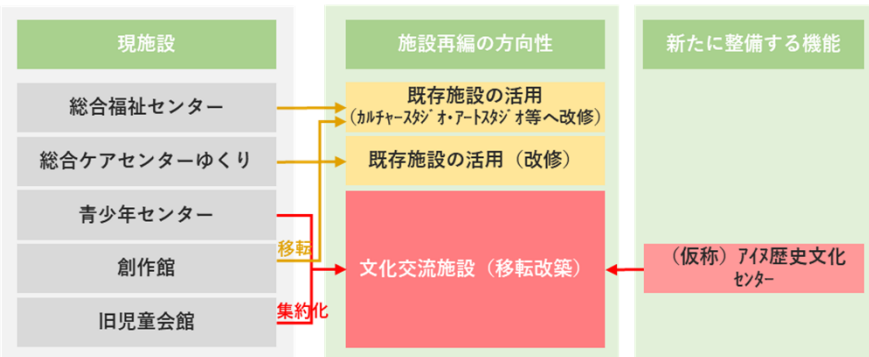
会 計		収益の収支		資本的収支	
		収入	支出	収入	支出
企業会計	簡易水道事業	402,281,757	461,635,690	451,951,350	556,548,680
	下水道事業	246,824,384	229,558,221	68,771,100	123,175,683
合 計		649,106,141	691,193,911	520,722,450	679,724,363
令和5年度決算		—	—	—	—
前年度対比		—	—	—	—

1 総合福祉センターの改修について

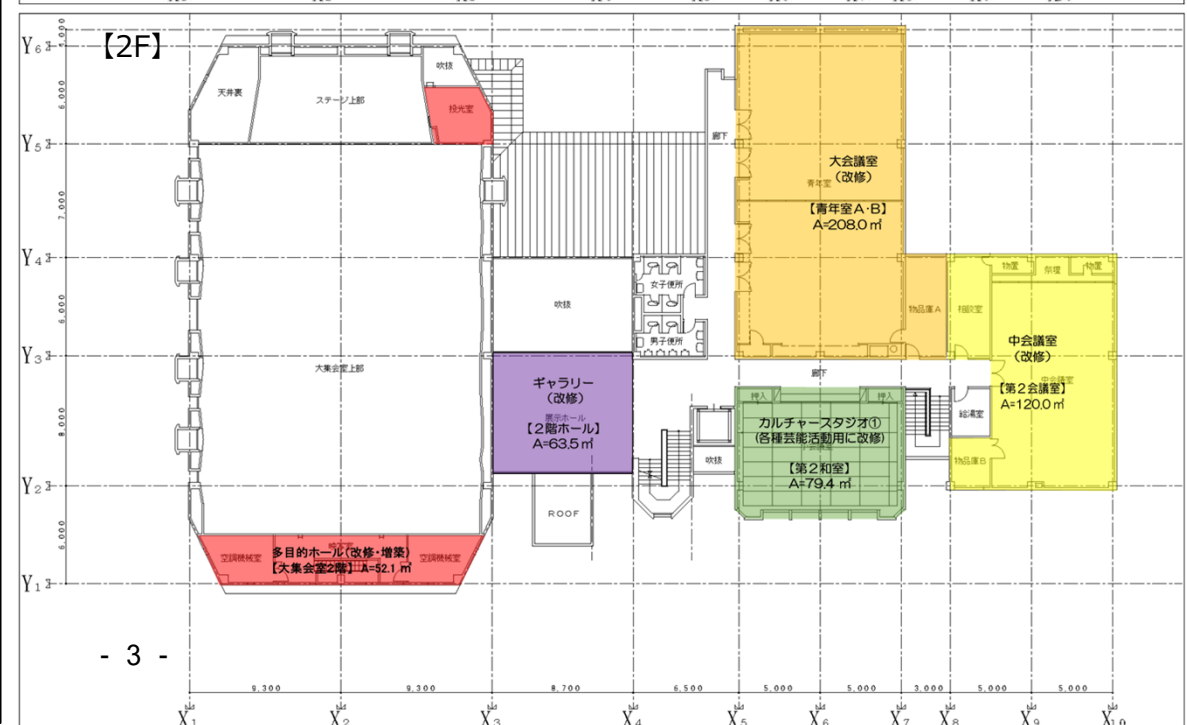
総合福祉センターについては、既存の会議室等を陶芸や木工等を創作するアートスタジオやカルチャースタジオ等、文化交流施設を補完する機能として改修します。

また、大集会室については、改修または増築により多目的ホールとして整備することを検討します。

施設再編の方向性



【改修イメージ】



2 役場庁舎・文化交流施設等建設事業DBプロポーザルについて

プロポーザル概要

(1) 対象業務

- ア 役場庁舎・文化交流施設の実施設設計業務および工事監理業務
- イ 公園・広場等の実施設設計業務
- ウ 役場庁舎・文化交流施設建設工事業務（建築主体工事） ※盛土工事を含む

(2) 事業期間

令和7年12月中旬から令和10年2月末

(3) 事業費

3,871,131千円（税込）

【事業費内訳】

ア 役場庁舎に係る設計・監理	167,728千円
イ 役場庁舎に係る建築工事	1,698,400千円
ウ 文化交流施設に係る設計・監理	252,758千円
エ 文化交流施設に係る建築工事	1,711,600千円
オ 公園・広場等に係る設計	40,645千円

【参考】別途発注工事（税込） ※事業費は想定

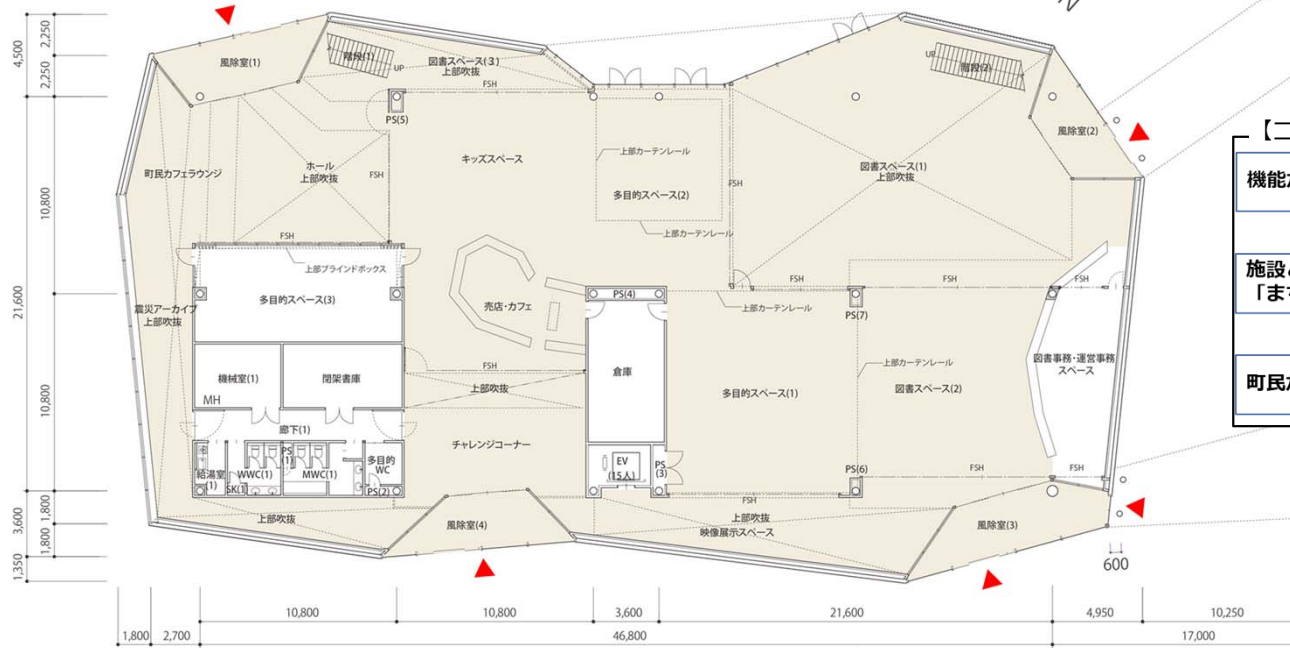
ア 役場庁舎に係る電気設備工事	431,200千円
イ 役場庁舎に係る機械設備工事	620,400千円
ウ 文化交流施設に係る電気設備工事	232,100千円
エ 文化交流施設に係る機械設備工事	828,300千円
オ 公園・広場等整備工事	1,017,500千円

【公告から契約までのスケジュール（予定）】

日 程	内 容
令和7年 8月20日（水）	公告
令和7年 8月25日（月） ～ 9月18日（木）	参加表明書の提出期間
令和7年 9月22日（月）	一次審査（資格審査）
令和7年 9月24日（水）	一次審査結果の通知
令和7年10月30日（木）	VE提案に対する対話の実施
令和7年11月 6日（木）	VE提案の採否通知
令和7年11月27日（木）	二次審査（技術提案審査）
令和7年12月 2日（火）	二次審査結果の通知
令和7年12月	契約の締結

【参考】文化交流施設

【1F】



【コンセプト】

機能が連携・融合した施設づくり

- ・ヒト・モノ・コトがつながる場所
- ・活動や挑戦をサポートしてくれる場所
- ・厚真らしさ・厚真を考える場所
- ・地域の情報ハブとなる施設

施設と広場が一体となった「まちのリビング」づくり

- ・リラックスできる場所
- ・食が楽しめる場所
- ・学習や仕事ができる場所
- ・子どもや子育て世代が過ごせる場所

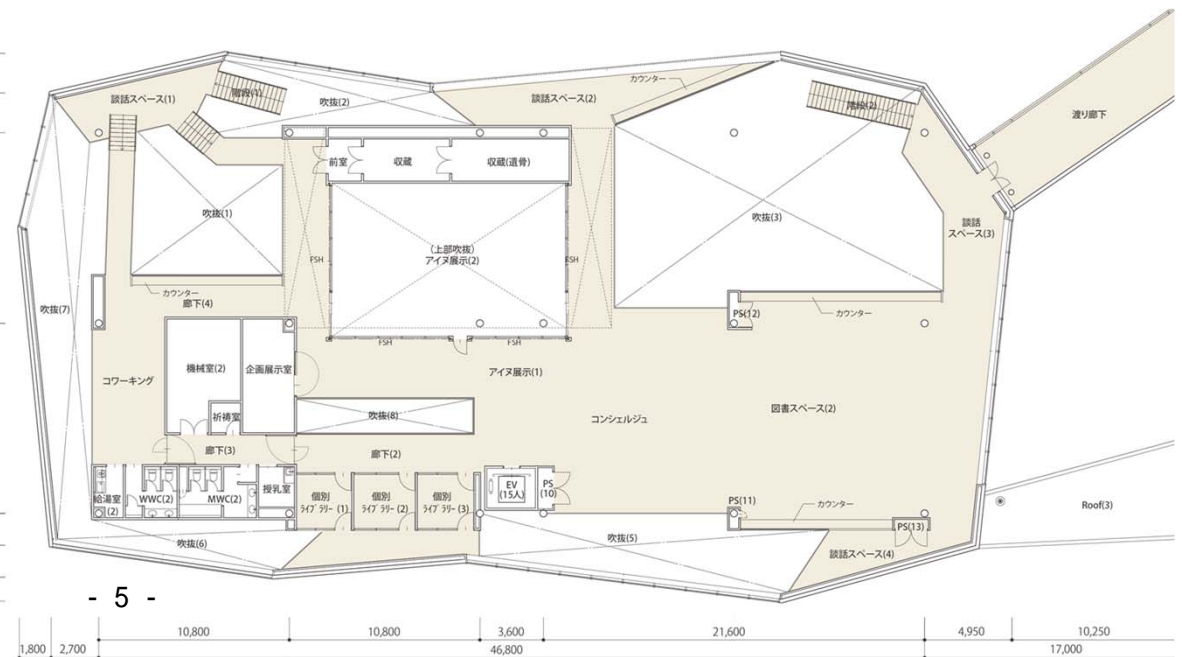
町民が参加する施設の運営・活用

- ・町民と共に企画・運営を目指す施設整備
- ・学校教育との連携
- ・新しいことへの挑戦を後押しする施設

【2F】

【諸室面積表】

	室名	面積
図書スペース	図書スペース	628㎡
	個別ライブラリー(1)～(4)	32㎡
	キッズコーナー(読み聞かせ)	58㎡
	図書事務・運営事務スペース	58㎡
	閉架書庫	24㎡
(仮称)アイヌ歴史文化センター	アイヌ展示	356㎡
	収蔵(収蔵庫・遺骨・前室)	42㎡
震災アーカイブ	機械室	25㎡
	震災アーカイブ	90㎡
町民共用施設	多目的スペース(1)	123㎡
	多目的スペース(2)	84㎡
	多目的スペース(3)運営ボランティア	62㎡
	映像展示スペース	72㎡
	コワーキング	35㎡
	売店・カフェラウンジ・チャレンジコーナー	87㎡
	倉庫	34㎡
共用	WC	49㎡
	授乳室	5㎡
	湯沸室	11㎡
その他	機械室・廊下・階段・EV・その他	667㎡



厚真町出納検査報告書

令和7年度

8月分

令和7年8月29日現在
令和7年9月25日執行

各会計収支状況

会計区分	年度	一般会計	国保会計	後期会計	介護保険会計	介護サービス会計	歳入歳出外現金	合 計
歳入総括	7	4,498,841,613	181,907,540	31,829,482	229,469,268	0	547,220,868	5,489,268,771
		0	0	0	0	0	0	0
	計	4,498,841,613	181,907,540	31,829,482	229,469,268	0	547,220,868	5,489,268,771
歳出総括	7	5,640,391,662	175,327,381	25,859,548	200,163,942	33,653,650	365,499,232	6,440,895,415
		0	0	0	0	0	0	0
	計	5,640,391,662	175,327,381	25,859,548	200,163,942	33,653,650	365,499,232	6,440,895,415
差引残額	7	-1,141,550,049	6,580,159	5,969,934	29,305,326	-33,653,650	181,721,636	-951,626,644
		0	0	0	0	0	0	0
	計	-1,141,550,049	6,580,159	5,969,934	29,305,326	-33,653,650	181,721,636	-951,626,644
一時借入金	7	0	0	0	0	0	0	0
		0	0	0	0	0	0	0
基金繰替金	7	1,500,000,000	0	0	0	0	0	1,500,000,000
		0	0	0	0	0	0	0
一時繰替金	7	-35,000,000	0	0	0	35,000,000	0	0
		0	0	0	0	0	0	0
現在出納額	7	323,449,951	6,580,159	5,969,934	29,305,326	1,346,350	181,721,636	548,373,356
		0	0	0	0	0	0	0
	計	323,449,951	6,580,159	5,969,934	29,305,326	1,346,350	181,721,636	548,373,356

資金保管状況	苫信普通預金	道銀預金	農協貯金	漁協貯金	ゆうちょ銀行 振替貯金 (公)	ゆうちょ銀行 振替貯金 一般	ゆうちょ銀行 振替貯金 (公)	合計
	373,080,368	18,908,137	140,109,550	13,710,029	554,703	974,727	1,035,842	548,373,356

令和 7年度

8月分

歳計現金及び歳入歳出外現金等収支現計表

令和 7年 9月 5日作成

(単位：円)

区 分		前 月 からの 繰 越 額	収 入		支 出		差引過不足額	一時繰替金	一時借入金	繰上充用 剰余金繰越・釣り銭	収支残高
			本 月 分	累 計	本 月 分	累 計					
一般会計		912,139,805	167,551,580	4,498,841,613	748,241,434	5,640,391,662	-1,141,550,049	(-8,000,000) 1,465,000,000	(0) 0	(0) 0	323,449,951
特 別 会 計	国民健康保険事業特別会計	9,530,118	68,908,345	181,907,540	64,858,304	175,327,381	6,580,159	(-7,000,000) 0	(0) 0	(0) 0	6,580,159
	介護保険事業特別会計	18,920,557	59,448,992	229,469,268	49,064,223	200,163,942	29,305,326	(0) 0	(0) 0	(0) 0	29,305,326
	介護サービス事業特別会計	1,314,884	0	0	16,968,534	33,653,650	-33,653,650	(17,000,000) 35,000,000	(0) 0	(0) 0	1,346,350
	後期高齢者医療特別会計	8,233,590	9,243,700	31,829,482	9,507,356	25,859,548	5,969,934	(-2,000,000) 0	(0) 0	(0) 0	5,969,934
	小 計	37,999,149	137,601,037	443,206,290	140,398,417	435,004,521	8,201,769	(8,000,000) 35,000,000	(0) 0	(0) 0	43,201,769
歳 計 現 金 計		950,138,954	305,152,617	4,942,047,903	888,639,851	6,075,396,183	-1,133,348,280	(0) 1,500,000,000	(0) 0	(0) 0	366,651,720
歳 計 外 現 金 等	歳入歳出外会計	257,102,645	45,010,066	547,220,868	120,391,075	365,499,232	181,721,636	(0) 0	(0) 0	(0) 0	181,721,636
	基金会計	0	0	0	0	0	0	(0) 0	(0) 0	(0) 0	0
歳 計 外 現 金 等 計		257,102,645	45,010,066	547,220,868	120,391,075	365,499,232	181,721,636	(0) 0	(0) 0	(0) 0	181,721,636
合 計		1,207,241,599	350,162,683	5,489,268,771	1,009,030,926	6,440,895,415	-951,626,644	(0) 1,500,000,000	(0) 0	(0) 0	548,373,356

(注) 1. ()内は、本月分の一時繰替金、一時借入金、繰上充用金、剰余金繰越金、釣り銭を示す。

厚真町出納検査報告書

令和7年度

9月分

令和7年9月30日現在
令和7年10月24日執行

各会計収支状況

会計区分	年度	一般会計	国保会計	後期会計	介護保険会計	介護サービス会計	歳入歳出外現金	合計
歳入総括	7	5,631,509,764	211,899,734	40,008,982	271,512,464	1,205	838,023,562	6,992,955,711
		0	0	0	0	0	0	0
	計	5,631,509,764	211,899,734	40,008,982	271,512,464	1,205	838,023,562	6,992,955,711
歳出総括	7	6,805,150,626	232,004,176	36,985,635	252,008,788	33,728,269	650,703,217	8,010,580,711
		0	0	0	0	0	0	0
	計	6,805,150,626	232,004,176	36,985,635	252,008,788	33,728,269	650,703,217	8,010,580,711
差引残額	7	-1,173,640,862	-20,104,442	3,023,347	19,503,676	-33,727,064	187,320,345	-1,017,625,000
		0	0	0	0	0	0	0
	計	-1,173,640,862	-20,104,442	3,023,347	19,503,676	-33,727,064	187,320,345	-1,017,625,000
一時借入金	7	0	0	0	0	0	0	0
		0	0	0	0	0	0	0
基金繰替金	7	1,500,000,000	0	0	0	0	0	1,500,000,000
		0	0	0	0	0	0	0
一時繰替金	7	-57,000,000	22,000,000	0	0	35,000,000	0	0
		0	0	0	0	0	0	0
現在出納額	7	269,359,138	1,895,558	3,023,347	19,503,676	1,272,936	187,320,345	482,375,000
		0	0	0	0	0	0	0
	計	269,359,138	1,895,558	3,023,347	19,503,676	1,272,936	187,320,345	482,375,000

資金保管状況	苫信普通預金	道銀預金	農協貯金	漁協貯金	ゆうちょ銀行 振替貯金(公)	ゆうちょ銀行 振替貯金 一般	ゆうちょ銀行 振替貯金(公)	合計
	280,165,647	23,101,205	162,455,434	14,062,147	788,457	941,438	860,672	482,375,000

令和 7年度

9月分

歳計現金及び歳入歳出外現金等収支現計表

令和 7年10月 1日作成

(単位：円)

区 分		前月からの繰越額	収 入		支 出		差引過不足額	一時繰替金	一時借入金	繰上充用 剰余金繰越・釣り銭	収支残高
			本月分	累計	本月分	累計					
一般会計		323,449,951	1,132,668,151	5,631,509,764	1,164,758,964	6,805,150,626	-1,173,640,862	(-22,000,000) 1,443,000,000	(0) 0	(0) 0	269,359,138
特 別 会 計	国民健康保険事業特別会計	6,580,159	29,992,194	211,899,734	56,676,795	232,004,176	-20,104,442	(22,000,000) 22,000,000	(0) 0	(0) 0	1,895,558
	介護保険事業特別会計	29,305,326	42,043,196	271,512,464	51,844,846	252,008,788	19,503,676	(0) 0	(0) 0	(0) 0	19,503,676
	介護サービス事業特別会計	1,346,350	1,205	1,205	74,619	33,728,269	-33,727,064	(0) 35,000,000	(0) 0	(0) 0	1,272,936
	後期高齢者医療特別会計	5,969,934	8,179,500	40,008,982	11,126,087	36,985,635	3,023,347	(0) 0	(0) 0	(0) 0	3,023,347
	小計	43,201,769	80,216,095	523,422,385	119,722,347	554,726,868	-31,304,483	(22,000,000) 57,000,000	(0) 0	(0) 0	25,695,517
歳計現金計		366,651,720	1,212,884,246	6,154,932,149	1,284,481,311	7,359,877,494	-1,204,945,345	(0) 1,500,000,000	(0) 0	(0) 0	295,054,655
歳 計 外 現 金 等	歳入歳出外会計	181,721,636	290,802,694	838,023,562	285,203,985	650,703,217	187,320,345	(0) 0	(0) 0	(0) 0	187,320,345
	基金会計	0	0	0	0	0	0	(0) 0	(0) 0	(0) 0	0
歳計外現金等計		181,721,636	290,802,694	838,023,562	285,203,985	650,703,217	187,320,345	(0) 0	(0) 0	(0) 0	187,320,345
合 計		548,373,356	1,503,686,940	6,992,955,711	1,569,685,296	8,010,580,711	-1,017,625,000	(0) 1,500,000,000	(0) 0	(0) 0	482,375,000

(注) 1. () 内は、本月分の一時繰替金、一時借入金、繰上充用金、剰余金繰越金、釣り銭を示す。

厚真町出納検査報告書

令和7年度

10月分

令和7年10月31日現在
令和7年11月25日執行

各会計収支状況

会計区分	年度	一般会計	国保会計	後期会計	介護保険会計	介護サービス会計	歳入歳出外現金	合 計
歳入総括	7	6,055,581,228	277,112,452	47,585,582	322,285,094	1,205	888,348,992	7,590,914,553
		0	0	0	0	0	0	0
	計	6,055,581,228	277,112,452	47,585,582	322,285,094	1,205	888,348,992	7,590,914,553
歳出総括	7	7,450,767,300	292,804,532	45,555,205	316,249,567	38,708,303	704,544,899	8,848,629,806
		0	0	0	0	0	0	0
	計	7,450,767,300	292,804,532	45,555,205	316,249,567	38,708,303	704,544,899	8,848,629,806
差引残額	7	-1,395,186,072	-15,692,080	2,030,377	6,035,527	-38,707,098	183,804,093	-1,257,715,253
		0	0	0	0	0	0	0
	計	-1,395,186,072	-15,692,080	2,030,377	6,035,527	-38,707,098	183,804,093	-1,257,715,253
一時借入金	7	0	0	0	0	0	0	0
		0	0	0	0	0	0	0
基金繰替金	7	1,700,000,000	0	0	0	0	0	1,700,000,000
		0	0	0	0	0	0	0
一時繰替金	7	-62,000,000	22,000,000	0	0	40,000,000	0	0
		0	0	0	0	0	0	0
現在出納額	7	242,813,928	6,307,920	2,030,377	6,035,527	1,292,902	183,804,093	442,284,747
		0	0	0	0	0	0	0
	計	242,813,928	6,307,920	2,030,377	6,035,527	1,292,902	183,804,093	442,284,747

資金保管状況	苦信普通預金	道銀預金	農協貯金	漁協貯金	ゆうちょ銀行 振替貯金 (公)	ゆうちょ銀行 振替貯金 一般	ゆうちょ銀行 振替貯金 (公)	合計
	392,207,785	25,807,097	3,430,413	16,124,587	2,229,671	913,922	1,571,272	442,284,747

令和 7年度

10月分

歳計現金及び歳入歳出外現金等収支現計表

令和 7年11月 4日作成

(単位：円)

区分		前月からの繰越額	収入		支出		差引過不足額	一時繰替金	一時借入金	繰上充用 剰余金繰越・釣り銭	収支残高
			本月分	累計	本月分	累計					
一般会計		269,359,138	424,071,464	6,055,581,228	645,616,674	7,450,767,300	-1,395,186,072	(195,000,000) 1,638,000,000	(0) 0	(0) 0	242,813,928
特別会計	国民健康保険事業特別会計	1,895,558	65,212,718	277,112,452	60,800,356	292,804,532	-15,692,080	(0) 22,000,000	(0) 0	(0) 0	6,307,920
	介護保険事業特別会計	19,503,676	50,772,630	322,285,094	64,240,779	316,249,567	6,035,527	(0) 0	(0) 0	(0) 0	6,035,527
	介護サービス事業特別会計	1,272,936	0	1,205	4,980,034	38,708,303	-38,707,098	(5,000,000) 40,000,000	(0) 0	(0) 0	1,292,902
	後期高齢者医療特別会計	3,023,347	7,576,600	47,585,582	8,569,570	45,555,205	2,030,377	(0) 0	(0) 0	(0) 0	2,030,377
	小計	25,695,517	123,561,948	646,984,333	138,590,739	693,317,607	-46,333,274	(5,000,000) 62,000,000	(0) 0	(0) 0	15,666,726
歳計現金計		295,054,655	547,633,412	6,702,565,561	784,207,413	8,144,084,907	-1,441,519,346	(200,000,000) 1,700,000,000	(0) 0	(0) 0	258,480,654
歳計外現金等	歳入歳出外会計	187,320,345	50,325,430	888,348,992	53,841,682	704,544,899	183,804,093	(0) 0	(0) 0	(0) 0	183,804,093
	基金会計	0	0	0	0	0	0	(0) 0	(0) 0	(0) 0	0
歳計外現金等計		187,320,345	50,325,430	888,348,992	53,841,682	704,544,899	183,804,093	(0) 0	(0) 0	(0) 0	183,804,093
合 計		482,375,000	597,958,842	7,590,914,553	838,049,095	8,848,629,806	-1,257,715,253	(200,000,000) 1,700,000,000	(0) 0	(0) 0	442,284,747

(注) 1. () 内は、本月分の一時繰替金、一時借入金、繰上充用金、剰余金繰越金、釣り銭を示す。