

厚真町公共交通 ガイドブック

令和4年4月1日現在



公共交通は、私たちの生活を支える大切な社会基盤ですが、人口減少やマイカーの利用が進んだことにより地域の公共交通の運営はたいへん厳しい状況となっています。

そのため、今後も公共交通の利用者の減少が続けば普段利用している路線が廃止となってしまう可能性がますます高くなっています。

公共交通の確保・維持には皆様のご理解とご協力が必要となります。今は大丈夫だとしても、将来運転できなくなったときのことや、予期せずマイカーを利用できなくなった時のことを考え、公共交通を利用する意識を高めてみませんか。

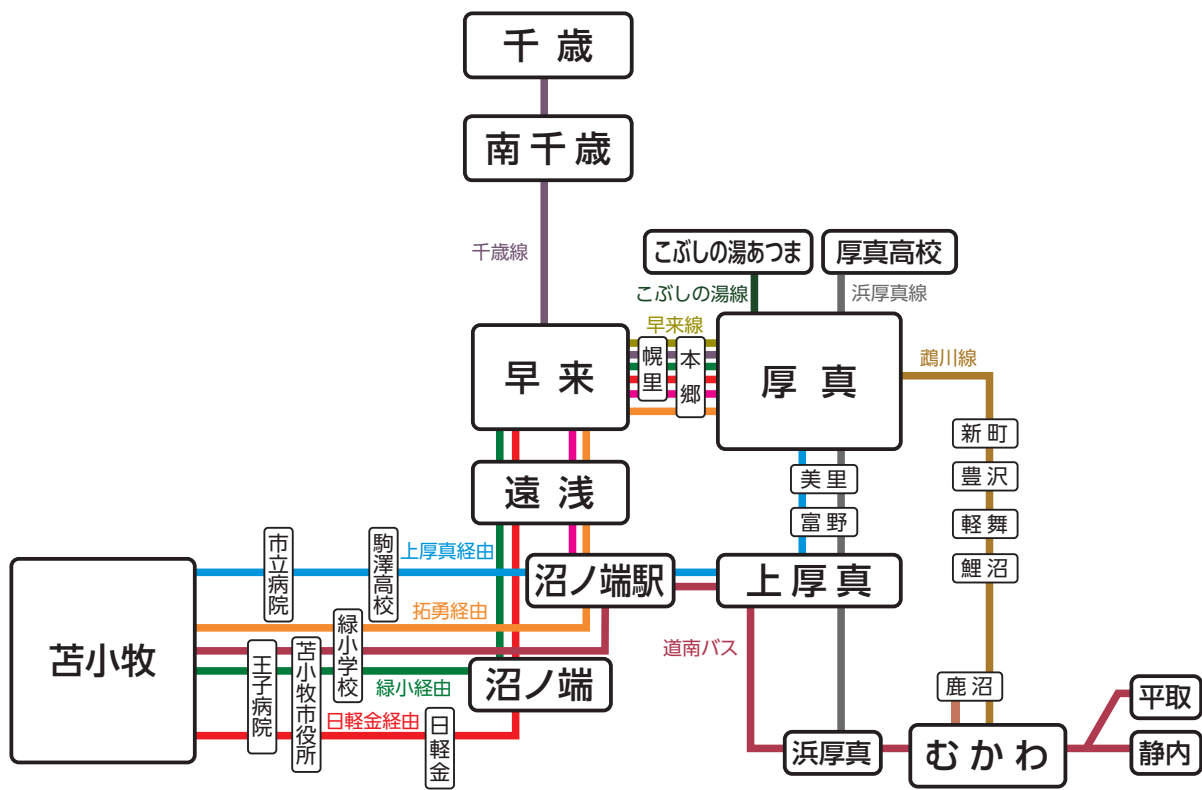
路線バス	2
・路線図 ・主な駅・施設への料金 ・苫小牧市内の停留所 ・乗り場案内 ・時刻表	
J R	12
・路線図 ・主な駅への運賃 ・時刻表 ・ワンマン列車の乗降方法	
公共交通で学校へ行こう	16
・苫小牧へ通学 ・厚真高校へ通学 ・千歳へ通学 ・通学定期券	
デマンド交通 めぐるくん	18
・運行日・料金 ・時刻表 ・利用方法 ・乗車の注意 ・よくある質問	
乗換案内	22
・苫小牧へ行く ・千歳へ行く	
その他の交通サービス	23
・まちなか交流館しゃべーる バス待合所 ・あつまハイヤー	
町の交通関係補助制度	24
・高校生通学費等助成 ・高齢者バス利用助成 ・安全運転サポートカー購入費補助／安全運転支援装置整備費補助	



路線バス

町内は、あつまバス、道南バス、むかわ町営バス(鹿沼地区)が運行しています。

路線図



あつまバス

- 苦小牧線〔日軽金経由〕
- 苦小牧線〔緑小経由〕
- 苦小牧線〔拓勇経由(快速)〕
- 苦小牧線〔上厚真経由〕
- 沼ノ端線
- 千歳線
- 鶴川線
- 浜厚真線
- こぶしの湯線
- 早来線

道南バス

- { 平取～苦小牧
静内～苦小牧

むかわ町営バス

- { 二宮田浦線
鶴川川西線(コミュニティバス)

主な駅・施設への料金

駅	路線	料金 (厚真から)	病院・施設	路線 停留所	料金 (厚真から)
早来駅	・ 苫小牧線〔日軽金・緑小・拓勇〕 ・ 沼ノ端線 ・ 千歳線	¥480	苫小牧東病院	苫小牧線〔上厚真〕 新開4丁目	¥950
鷗川駅	・ 鷗川線	¥810	イオンモール苫小牧	苫小牧線〔緑小・拓勇〕 職訓センター通	¥940
沼ノ端駅	・ 苫小牧線〔拓勇・上厚真〕 ・ 沼ノ端線	¥840	苫小牧市立病院	苫小牧線〔上厚真〕 市立病院前	¥1,000
苫小牧駅	・ 苫小牧線 〔日軽金・緑小・拓勇・上厚真〕	¥1,000	同樹会苫小牧病院	苫小牧線〔日軽金・緑小・拓勇〕 出光カルチャーパーク	¥1,000
南千歳駅	・ 千歳線	¥1,100	王子総合病院	苫小牧線〔日軽金・緑小〕 王子病院前	¥1,000
千歳駅	・ 千歳線	¥1,150	新千歳空港	千歳線 新千歳空港国内線28番	¥1,060

苫小牧市内の停留所



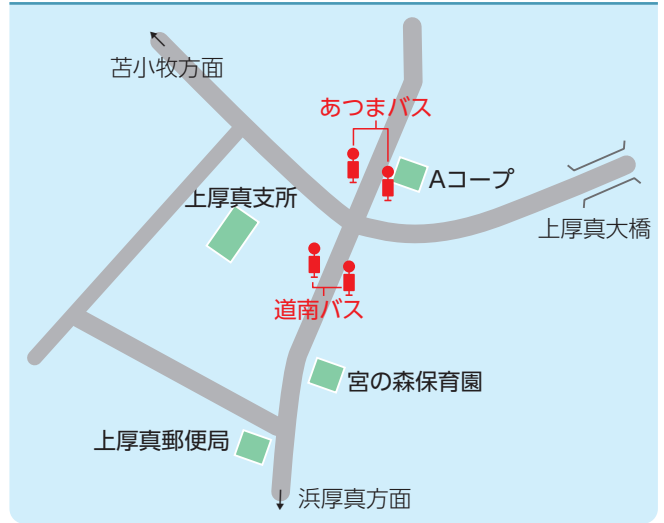


乗り場案内

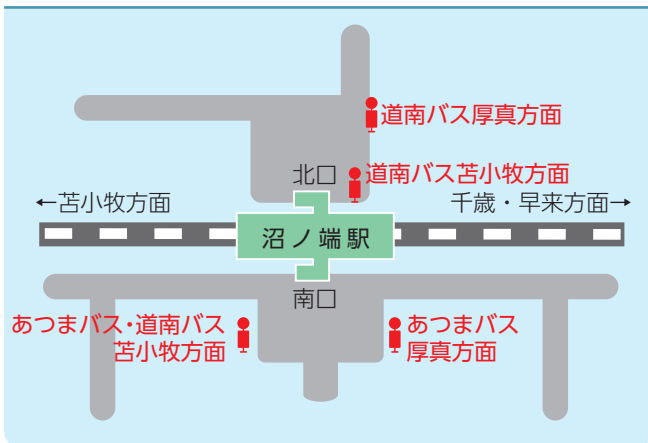
厚真市街地



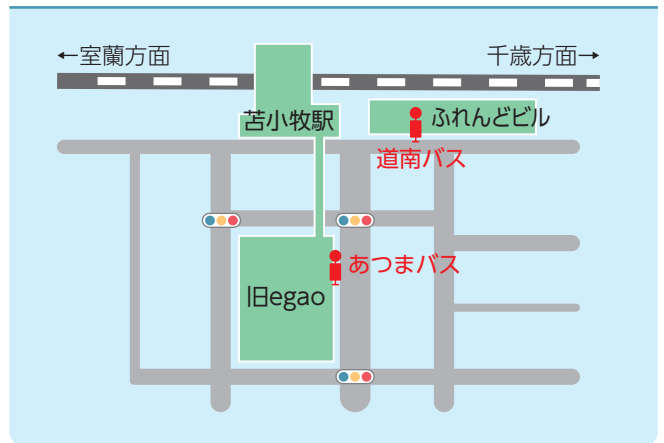
上厚真



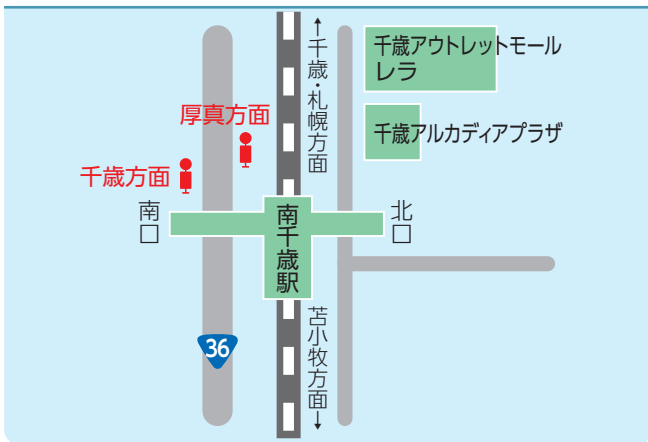
沼ノ端駅



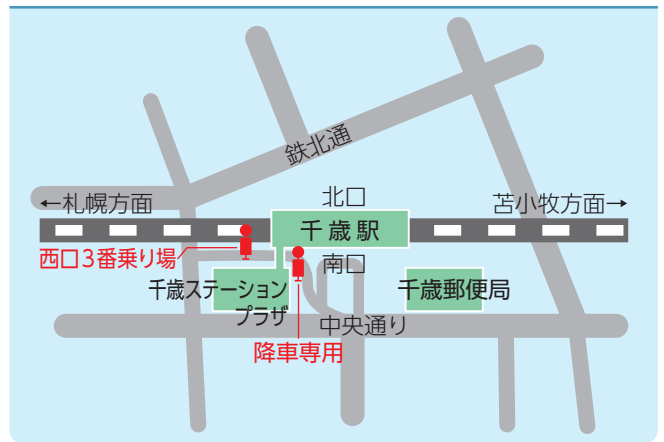
苫小牧駅



南千歳駅



千歳駅



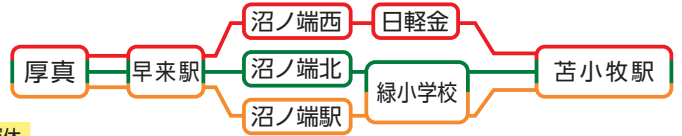
時刻表

あつまバス

苦小牧線(日軽金経由)

苦小牧線(緑小学校経由)

苦小牧線(拓勇経由) 平日のみ 7月25日~8月10日、12月25日~1月10日運休



苦小牧行き

	日軽金	緑小	日軽金	緑小	緑小	日軽金	拓勇
厚真	8:10	9:05	10:10	12:40	14:10	17:00	19:00
しゃべーる前	8:10	9:05	10:10	12:40	14:10	17:00	▼
表町公園	8:11	9:06	10:11	12:41	14:11	17:01	▼
本郷団地前	8:13	9:08	10:13	12:43	14:13	17:03	▼
本郷	8:14	9:09	10:14	12:44	14:14	17:04	19:02
こぶしの湯前	8:15	9:10	10:15	12:45	14:15	17:05	▼
幌里	8:17	9:12	10:17	12:47	14:17	17:07	▼
北進団地前	8:22	9:17	10:22	12:52	14:22	17:12	▼
中学校前	8:22	9:17	10:22	12:52	14:22	17:12	19:10
はだしの広場	8:23	9:18	10:23	12:53	14:23	17:13	▼
小学校前	8:24	9:19	10:24	12:54	14:24	17:14	▼
大町	8:24	9:19	10:24	12:54	14:24	17:14	▼
早来駅前	8:28	9:23	10:28	12:58	14:28	17:18	19:15
栄町	8:31	9:26	10:31	13:01	14:31	17:21	▼
さつき団地前	8:32	9:27	10:32	13:02	14:32	17:22	▼
新栄	8:32	9:27	10:32	13:02	14:32	17:22	▼
早来橋	8:33	9:28	10:33	13:03	14:33	17:23	▼
東遠浅	8:34	9:29	10:34	13:04	14:34	17:24	▼
遠浅公民館前	8:36	9:31	10:36	13:06	14:36	17:26	19:23
遠浅駅前	8:37	9:32	10:37	13:07	14:37	17:27	▼
アイリスタウン前	8:38	9:33	10:38	13:08	14:38	17:28	▼
遠浅橋	8:39	9:34	10:39	13:09	14:39	17:29	▼
柏原	8:39	9:34	10:39	13:09	14:39	17:29	▼
柏原西	8:43	9:38	10:43	13:13	14:43	17:33	▼
日高自動車道入口	8:48	9:43	10:48	13:18	14:48	17:38	▼
沼ノ端小学校前	8:50	▼	10:50	▼	▼	17:40	▼
沼ノ端駅前	▼	▼	▼	▼	▼	▼	19:36
沼ノ端西	8:52	▼	10:52	▼	▼	17:42	19:38
王子エンジニアリング	8:55	▼	10:55	▼	▼	17:45	▼
港跨線橋	8:56	▼	10:56	▼	▼	17:46	▼
日経金前	8:59	▼	10:59	▼	▼	17:49	▼
開発ビル前	9:02	▼	11:02	▼	▼	17:52	▼
沼ノ端跨線橋	▼	9:45	▼	13:20	14:50	▼	▼
三星産業前	▼	9:46	▼	13:21	14:51	▼	▼
ダックス沼ノ端アイスアリーナ	▼	9:47	▼	13:22	14:52	▼	▼
沼ノ端北	▼	9:48	▼	13:23	14:53	▼	▼
拓勇小学校前	▼	9:49	▼	13:24	14:54	▼	▼
拓勇南	▼	9:50	▼	13:25	14:55	▼	19:41
明野元町1丁目	▼	9:52	▼	13:27	14:57	▼	▼
キテネッツ館前	▼	9:55	▼	13:30	15:00	▼	▼
職訓センター通	▼	9:56	▼	13:31	15:01	▼	19:46
操車場前	▼	9:58	▼	13:33	15:03	▼	▼
緑小学校前	▼	10:01	▼	13:36	15:06	▼	19:50
西埠頭通	9:04	10:04	11:04	13:39	15:09	17:54	▼
出光カルチャーパーク	9:05	10:05	11:05	13:40	15:10	17:55	▼
総合体育館	9:06	10:06	11:06	13:41	15:11	17:56	▼
市役所前	9:08	10:08	11:08	13:43	15:13	17:58	▼
王子病院前	9:09	10:09	11:09	13:44	15:14	17:59	▼
表町五丁目	9:10	10:10	11:10	13:45	15:15	18:00	▼
苦小牧駅前	9:12	10:12	11:12	13:47	15:17	18:02	20:00

厚真行き

	日軽金	緑小	日軽金	緑小	緑小	日軽金	拓勇
苦小牧駅前	9:20	10:20	11:25	14:00	15:30	18:10	20:10
表町五丁目	9:21	10:21	11:26	14:01	15:31	18:11	▼
王子病院前	9:22	10:22	11:27	14:02	15:32	18:12	▼
市役所前	9:24	10:24	11:29	14:04	15:34	18:14	▼
総合体育館	9:25	10:25	11:30	14:05	15:35	18:15	▼
出光カルチャーパーク	9:26	10:26	11:31	14:06	15:36	18:16	▼
西埠頭通	9:27	10:27	11:32	14:07	15:37	18:17	▼
緑小学校前	▼	10:29	▼	14:09	15:39	▼	20:18
操車場前	▼	10:32	▼	14:12	15:42	▼	▼
職訓センター通	▼	10:33	▼	14:13	15:43	▼	20:23
キテネッツ館前	▼	10:34	▼	14:14	15:44	▼	▼
明野元町1丁目	▼	10:37	▼	14:17	15:47	▼	▼
拓勇南	▼	10:39	▼	14:19	15:49	▼	20:28
拓勇小学校前	▼	10:40	▼	14:20	15:50	▼	▼
沼ノ端北	▼	10:41	▼	14:21	15:51	▼	▼
ダックス沼ノ端アイスアリーナ	▼	10:41	▼	14:21	15:51	▼	▼
三星産業前	▼	10:43	▼	14:23	15:53	▼	▼
沼ノ端跨線橋	▼	10:44	▼	14:24	15:54	▼	▼
開発ビル前	9:29	▼	11:34	▼	▼	18:19	▼
日経金前	9:32	▼	11:37	▼	▼	18:22	▼
港跨線橋	9:34	▼	11:39	▼	▼	18:24	▼
王子エンジニアリング	9:35	▼	11:40	▼	▼	18:25	▼
沼ノ端西	9:38	▼	11:43	▼	▼	18:28	20:31
沼ノ端駅前	▼	▼	▼	▼	▼	▼	20:33
沼ノ端小学校前	9:40	▼	11:45	▼	▼	18:30	▼
日高自動車道入口	9:42	10:46	11:47	14:26	15:56	18:32	▼
柏原西	9:47	10:51	11:52	14:31	16:01	18:37	▼
柏原	9:50	10:54	11:55	14:34	16:04	18:40	▼
遠浅橋	9:51	10:55	11:56	14:35	16:05	18:41	▼
アイリスタウン前	9:52	10:56	11:57	14:36	16:06	18:42	▼
遠浅駅前	9:53	10:57	11:58	14:37	16:07	18:43	▼
遠浅公民館前	9:54	10:58	11:59	14:38	16:08	18:44	20:46
東遠浅	9:56	11:00	12:01	14:40	16:10	18:46	▼
早来橋	9:57	11:01	12:02	14:41	16:11	18:47	▼
新栄	9:58	11:02	12:03	14:42	16:12	18:48	▼
さつき団地前	9:58	11:02	12:03	14:42	16:12	18:48	▼
栄町	9:59	11:03	12:04	14:43	16:13	18:49	▼
早来駅前	10:04	11:08	12:09	14:48	16:18	18:54	20:55
大町	10:05	11:09	12:10	14:49	16:19	18:55	▼
小学校前	10:06	11:10	12:11	14:50	16:20	18:56	▼
はだしの広場	10:07	11:11	12:12	14:51	16:21	18:57	▼
中学校前	10:07	11:11	12:12	14:51	16:21	18:57	20:58
北進団地前	10:08	11:12	12:13	14:52	16:22	18:58	▼
幌里	10:13	11:17	12:18	14:57	16:27	19:03	▼
こぶしの湯前	10:15	11:19	12:20	14:59	16:29	19:05	▼
本郷	10:15	11:19	12:20	14:59	16:29	19:05	21:06
本郷団地前	10:16	11:20	12:21	15:00	16:30	19:06	▼
表町公園	10:18	11:22	12:23	15:02	16:32	19:08	▼
しゃべーる前	10:19	11:22	12:24	15:02	16:33	19:09	▼
厚真	10:21	11:25	12:26	15:05	16:35	19:11	21:10

厚真町内の停留所
安平町内の停留所
苦小牧市内の停留所



あつまバス 苫小牧線〔上厚真経由〕

厚真

上厚真

沼ノ端駅

市立病院

苫小牧駅

苫小牧行き

	平日	土日祝	平日	土日祝	平日	土日祝
厚真	6:35	8:20	11:30	11:30	15:50	15:50
しゃべーる前	6:35	8:20	11:30	11:30	15:50	15:50
厚真大橋	6:37	8:22	11:32	11:32	15:52	15:52
上美里	6:39	8:24	11:34	11:34	15:54	15:54
下美里	6:40	8:25	11:35	11:35	15:55	15:55
上野	6:42	8:27	11:37	11:37	15:57	15:57
大正橋	6:42	8:27	11:37	11:37	15:57	15:57
富野	6:45	8:30	11:40	11:40	16:00	16:00
富野公民館前	6:46	8:31	11:41	11:41	16:01	16:01
上厚真大橋	6:48	8:33	11:43	11:43	16:03	16:03
上厚真	6:50	8:35	11:45	11:45	16:05	16:05
上厚真消防署前	6:51	8:36	11:46	11:46	16:06	16:06
漁業団地前	6:51	8:36	11:46	11:46	16:06	16:06
五区	6:52	8:37	11:47	11:47	16:07	16:07
共和公民館前	6:55	8:40	11:50	11:50	16:10	16:10
共和	6:58	8:43	11:53	11:53	16:13	16:13
日高自動車道入口	7:12	8:57	12:07	12:07	16:27	16:27
沼ノ端小学校前	7:14	8:59	12:09	12:09	16:29	16:29
沼ノ端駅前	7:16	9:01	12:11	12:11	16:31	16:31
公団住宅前	7:18	9:03	12:13	12:13	16:33	16:33
沼ノ端北	7:19	9:04	12:14	12:14	16:34	16:34
臨海東通	7:21	9:06	12:16	12:16	16:36	16:36
拓勇	7:23	9:08	12:18	12:18	16:38	16:38
明野元町二丁目	7:24	9:09	12:19	12:19	16:39	16:39
新開町	7:25	9:10	12:20	12:20	16:40	16:40
経済高校前	7:30	9:15	12:25	12:25	16:45	16:45
新開4丁目	7:30	9:15	12:25	12:25	16:45	16:45
明野新町六丁目	7:32	9:17	12:27	12:27	16:47	16:47
新明四丁目	7:35	9:20	12:30	12:30	16:50	16:50
駒澤高校前	7:36	9:21	12:31	12:31	16:51	16:51
住吉住宅街	7:38	9:23	12:33	12:33	16:53	16:53
市立病院通	7:41	9:26	12:36	12:36	16:56	16:56
市立病院前	7:43	▽	12:38	▽	16:58	▽
東高校前	7:46	9:27	12:41	12:37	17:01	16:57
木場町1丁目	7:49	9:30	12:44	12:41	17:04	17:00
表町五丁目	7:51	9:32	12:46	12:43	17:06	17:02
苫小牧駅	7:54	9:34	12:49	12:44	17:09	17:04

厚真行き

	平日	土日祝	平日	土日祝	平日	土日祝
苫小牧駅	8:05	9:40	13:00	13:00	17:20	17:20
表町五丁目	8:06	9:41	13:01	13:01	17:21	17:21
木場町1丁目	8:08	9:43	13:03	13:03	17:23	17:23
東高校前	8:11	9:46	13:06	13:06	17:26	17:26
市立病院前	8:13	▽	13:08	▽	17:28	▽
市立病院通	8:16	9:47	13:11	13:07	17:31	17:27
住吉住宅街	8:18	9:49	13:13	13:09	17:33	17:29
駒澤高校前	8:21	9:52	13:16	13:12	17:36	17:32
新明四丁目	8:22	9:53	13:17	13:13	17:37	17:33
明野新町六丁目	8:24	9:55	13:19	13:15	17:39	17:35
新開4丁目	8:26	9:57	13:21	13:17	17:41	17:37
経済高校前	8:26	9:57	13:21	13:17	17:41	17:37
新開町	8:29	10:00	13:24	13:20	17:44	17:40
明野元町二丁目	8:30	10:01	13:25	13:21	17:45	17:41
拓勇	8:31	10:02	13:26	13:22	17:46	17:42
臨海東通	8:33	10:03	13:28	13:23	17:48	17:43
沼ノ端北	8:34	10:04	13:29	13:24	17:49	17:44
公団住宅前	8:35	10:05	13:30	13:25	17:50	17:45
沼ノ端駅前	8:37	10:07	13:32	13:27	17:52	17:47
沼ノ端小学校前	8:38	10:08	13:33	13:28	17:53	17:48
日高自動車道入口	8:39	10:09	13:34	13:29	17:54	17:49
共和	8:54	10:24	13:49	13:44	18:09	18:04
共和公民館前	8:56	10:26	13:51	13:46	18:11	18:06
五区	8:59	10:29	13:54	13:49	18:14	18:09
漁業団地前	9:00	10:30	13:55	13:50	18:15	18:10
上厚真消防署前	9:01	10:31	13:56	13:51	18:16	18:11
上厚真	9:03	10:33	13:58	13:53	18:18	18:13
上厚真大橋	9:05	10:35	14:00	13:55	18:20	18:15
富野公民館前	9:07	10:37	14:02	13:57	18:22	18:17
富野	9:09	10:39	14:04	13:59	18:24	18:19
大正橋	9:11	10:41	14:06	14:01	18:26	18:21
上野	9:12	10:42	14:07	14:02	18:27	18:22
下美里	9:13	10:43	14:08	14:03	18:28	18:23
上美里	9:14	10:44	14:09	14:04	18:29	18:24
厚真大橋	9:16	10:46	14:11	14:06	18:31	18:26
しゃべーる前	9:18	10:48	14:13	14:08	18:33	18:28
厚真	9:21	10:50	14:16	14:10	18:36	18:30

 厚真町内の停留所

 苫小牧市内の停留所

道南バス 平取～苫小牧 静内～苫小牧



苫小牧行き						
始発	静内	平取	静内	静内	静内	静内 <small>土日祝連休</small>
鶴川市街	6:38	7:21	8:21	9:31	12:14	17:28
鶴川農協前	6:39	7:22	8:22	9:32	12:15	17:29
鶴川駅前	6:41	7:24	8:26	9:36	12:18	17:31
鶴川中学校前	6:42	7:25	8:27	9:37	12:19	17:32
鶴川こがね	6:44	7:27	8:29	9:39	12:21	17:34
田浦第二	6:45	7:28	8:30	9:40	12:22	17:35
田浦第一	6:46	7:29	8:31	9:41	12:23	17:36
清住	6:46	7:29	8:31	9:41	12:23	17:36
東浜厚真	6:47	7:30	8:32	9:42	12:24	17:37
浜厚真	6:47	7:30	8:32	9:42	12:24	17:37
上厚真	▽	7:41	8:43	9:53	12:35	▽
静川	6:58	7:49	8:50	10:00	12:42	17:48
柏原	7:00	7:51	8:52	10:02	12:44	17:50
いすゞ北門	7:03	7:54	8:55	10:05	12:47	17:53
日高自動車道入口	7:07	7:57	8:58	10:08	12:50	17:57
沼ノ端小学校前	7:10	▽	▽	▽	▽	18:00
沼ノ端西	7:12	▽	▽	▽	▽	18:02
沼ノ端跨線橋	▽	7:58	8:59	10:09	12:51	▽
沼ノ端駅北口	▽	8:01	9:02	10:12	12:54	▽
ダイヤル沼ノ端アスリーナ	▽	8:03	9:04	10:14	12:56	▽
沼ノ端北	▽	8:04	9:05	10:15	12:57	▽
拓勇小学校前	▽	8:05	9:06	10:16	12:58	▽
拓勇南	▽	8:06	9:07	10:17	12:59	▽
沼ノ端鉄北通	▽	8:07	9:08	10:18	13:00	▽
明野元町1丁目	▽	8:08	9:09	10:19	13:01	▽
柳町1丁目	▽	8:09	9:10	10:20	13:02	▽
キテネツ館前	▽	8:10	9:11	10:21	13:03	▽
イオンモール苫小牧	▽	8:13	9:14	10:24	13:05	▽
操車場前	▽	8:14	9:15	10:25	13:06	▽
柳町4丁目	▽	8:15	9:16	10:26	13:07	▽
日の出1丁目	▽	8:16	9:17	10:27	13:08	▽
日の出2丁目	▽	8:17	9:18	10:28	13:09	▽
緑小学校前	▽	8:19	9:20	10:30	13:11	▽
音羽1丁目	▽	8:20	9:21	10:31	13:12	▽
双葉交番前	▽	8:21	9:22	10:32	13:13	▽
緑町郵便局前	▽	8:22	9:23	10:33	13:14	▽
西埠頭通	7:24	▽	▽	▽	▽	18:14
出光カルチャーパーク	7:25	8:24	9:25	10:35	13:16	18:15
総合体育館前	7:26	8:25	9:26	10:36	13:17	18:16
市役所前	7:28	8:27	9:28	10:38	13:19	18:18
王子総合病院前	7:29	8:29	9:30	10:40	13:20	18:19
表町5丁目	7:30	8:30	9:31	10:41	13:21	18:20
苫小牧駅前	7:35	8:37	9:40	10:50	13:28	18:25

静内・平取行き							
							土日祝連休
苫小牧駅前	8:55	10:45	11:25	13:05	14:15	16:45	19:15
表町5丁目	8:56	10:46	11:26	13:06	14:16	16:46	19:16
王子総合病院前	8:57	10:47	11:27	13:07	14:17	16:47	19:17
市役所前	8:58	10:48	11:28	13:08	14:18	16:48	19:18
総合体育館前	8:59	10:49	11:29	13:09	14:19	16:49	19:19
出光カルチャーパーク	9:00	10:50	11:30	13:10	14:20	16:50	19:20
緑町郵便局前	9:02	10:52	11:32	13:12	14:22	16:52	19:22
双葉交番前	9:03	10:53	11:33	13:13	14:23	16:53	19:23
音羽1丁目	9:04	10:54	11:34	13:14	14:24	16:54	19:24
緑小学校前	9:05	10:55	11:35	13:15	14:25	16:55	19:25
日の出2丁目	9:06	10:56	11:36	13:16	14:26	16:56	19:26
日の出1丁目	9:07	10:57	11:37	13:17	14:27	16:57	19:27
柳町4丁目	9:08	10:58	11:38	13:18	14:28	16:58	19:28
操車場前	9:09	10:59	11:39	13:19	14:29	16:59	19:29
イオンモール苫小牧	9:10	11:00	11:40	13:20	14:30	17:00	19:30
キテネツ館前	9:11	11:01	11:41	13:21	14:31	17:01	19:31
柳町1丁目	9:12	11:02	11:42	13:22	14:32	17:02	19:32
明野元町1丁目	9:13	11:03	11:43	13:23	14:33	17:03	19:33
沼ノ端鉄北通	9:14	11:04	11:44	13:24	14:34	17:04	19:34
拓勇南	9:15	11:05	11:45	13:25	14:35	17:05	19:35
拓勇小学校前	9:16	11:06	11:46	13:26	14:36	17:06	19:36
沼ノ端北	9:17	11:07	11:47	13:27	14:37	17:07	19:37
ダイヤル沼ノ端アスリーナ	9:18	11:08	11:48	13:28	14:38	17:08	19:38
沼ノ端駅北口	9:21	11:11	11:51	13:31	14:41	17:11	19:41
沼ノ端跨線橋	9:23	11:13	11:53	13:33	14:43	17:13	19:42
日高自動車道入口	9:25	11:15	11:55	13:35	14:45	17:15	19:44
いすゞ北門	9:27	11:17	11:57	13:37	14:47	17:17	19:46
柏原	9:30	11:20	12:00	13:40	14:50	17:20	19:49
静川	9:33	11:23	12:03	13:43	14:53	17:23	19:52
上厚真	9:42	11:32	12:15	13:52	15:02	17:32	20:01
浜厚真	9:46	11:36	12:18	13:56	15:06	17:36	20:05
東浜厚真	9:47	11:37	12:19	13:57	15:07	17:37	20:06
清住	9:48	11:38	12:20	13:58	15:08	17:38	20:07
田浦第一	9:50	11:40	12:22	14:00	15:10	17:40	20:09
田浦第二	9:51	11:41	12:23	14:01	15:11	17:41	20:10
鶴川こがね	9:52	11:42	12:24	14:02	15:12	17:42	20:11
鶴川中学校前	9:54	11:44	12:25	14:04	15:14	17:44	20:13
鶴川駅前	9:59	11:49	12:29	14:09	15:19	17:49	20:16
鶴川農協前	10:00	11:50	12:30	14:10	15:20	17:50	20:17
鶴川市街	10:01	11:51	12:31	14:11	15:21	17:51	20:18
終着	▽	▽	▽	▽	▽	▽	▽

厚真町内の停留所
苫小牧市内の停留所
むかわ町内の停留所



あつまバス 沼ノ端線

平日のみ 12月29日~1月3日連休



沼ノ端行き		
厚真	6:45	15:38
しゃべーる前	6:45	15:38
表町公園	6:46	15:39
本郷団地	6:48	15:41
厚真高校	6:50	15:43
こぶしの湯前	6:51	15:44
幌里	6:53	15:46
北進団地前	6:58	15:51
中学校前	6:58	15:51
はだしの広場	6:59	15:52
小学校前	7:00	15:53
大町	7:00	15:53
早来駅前	7:04	15:57
栄町	7:07	16:00
さつき団地前	7:08	16:01
新栄	7:08	16:01
早来橋	7:09	16:02
東遠浅	7:10	16:03
遠浅公民館前	7:12	16:05
遠浅駅前	7:13	16:06
アイリスタウン前	7:14	16:07
日高自動車道入口	7:24	16:17
沼ノ端小学校前	7:26	16:19
沼ノ端駅前	7:28	16:21

厚真行き		
沼ノ端駅前	7:37	16:25
沼ノ端小学校前	7:39	16:27
日高自動車道入口	7:41	16:29
アイリスタウン前	7:51	16:39
遠浅駅前	7:52	16:40
遠浅公民館前	7:53	16:41
東遠浅	7:55	16:43
早来橋	7:56	16:44
新栄	7:57	16:45
さつき団地前	7:57	16:45
栄町	7:58	16:46
早来駅前	8:05	16:51
大町	8:06	16:52
小学校前	8:07	16:53
はだしの広場	8:08	16:54
中学校前	8:08	16:54
北進団地前	8:09	16:55
幌里	8:14	17:00
こぶしの湯前	8:16	17:02
厚真高校	8:18	17:04
本郷団地	8:19	17:05
表町公園	8:21	17:07
しゃべーる前	8:22	17:08
厚真	8:24	17:10

 厚真町内の停留所
 安平町内の停留所
 苫小牧市内の停留所

あつまバス 早来線

平日のみ 12月29日~1月3日連休

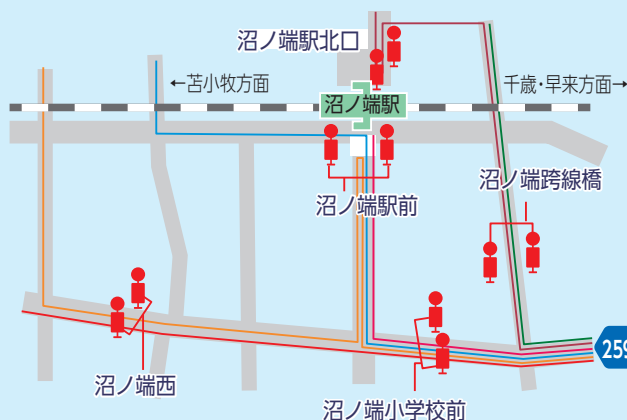


厚真行き	
早来駅前	17:45
大町	17:46
小学校前	17:47
はだしの広場	17:48
中学校前	17:48
北進団地前	17:49
幌里	17:54
こぶしの湯前	17:56
本郷	17:56
本郷団地前	17:57
表町公園	17:59
しゃべーる前	18:00
厚真	18:02

JR 沼ノ端周辺の停留所について

沼ノ端駅前 に停車するのは
 苫小牧線〔上厚真経由〕
 苫小牧線〔拓勇経由(快速)〕(平日)
 沼ノ端線(平日)

沼ノ端駅北口 に停車するのは
 平取・静内～苫小牧線



※周辺のバス停(沼ノ端西、沼ノ端小学校前、沼ノ端跨線橋)からJR沼ノ端駅までは徒歩で10～15分程度要します。

- あつまバス 苫小牧線(日軽金経由)
- あつまバス 苫小牧線(緑小経由)
- あつまバス 苫小牧線(拓勇経由(快速))
- あつまバス 苫小牧線(上厚真経由)
- あつまバス 沼ノ端線
- 道南バス 平取・静内～苫小牧線

あつまバス 千歳線



千歳行き				
厚真	真	6:38	11:55	18:10
しゃべーる前		6:39	11:56	18:11
表町公園		6:40	11:57	18:12
本郷団地前		6:41	11:58	18:13
本郷	郷	6:42	11:59	18:14
こぶしの湯前		6:43	12:00	18:15
幌幌	里	6:45	12:02	18:17
北進団地前		6:50	12:07	18:22
中学校前		6:50	12:07	18:22
はだしの広場		6:51	12:08	18:23
小学校前		6:52	12:09	18:24
大町	町	6:52	12:09	18:24
早来駅前		6:56	12:13	18:28
北町団地前		6:59	12:16	18:31
北町	町	7:00	12:17	18:32
家畜市場前		7:01	12:18	18:33
富岡	岡	7:02	12:19	18:34
臨空工業団地前		7:03	12:20	18:35
農場前		7:04	12:21	18:36
富門華寮		7:05	12:22	18:37
中富岡	岡	7:06	12:23	18:38
北富岡	岡	7:07	12:24	18:39
まきばの里	里	7:09	12:26	18:41
駒里学校前		7:09	12:26	18:41
駒里	里	7:10	12:27	18:42
駒里ストア前		7:12	12:29	18:44
東駒里	里	7:13	12:30	18:45
西駒里	里	7:14	12:31	18:46
シャムロックカントリー前		7:15	12:32	18:47
大学正門前		7:17	12:34	18:49
美々ワールド入口		7:19	12:36	18:51
新千歳空港国内線28番		7:25	12:42	18:57
新千歳空港国内線1番		7:26	12:43	18:58
新千歳空港国際線85番		7:28	12:45	19:00
南千歳駅		7:33	12:50	19:05
朝日町7丁目		7:37	12:54	19:09
朝日町4丁目		7:38	12:55	19:10
市役所前		7:39	12:56	19:11
仲の橋通		7:40	12:57	19:12
もりもと本店前		7:41	12:58	19:13
千歳駅前		7:44	13:01	19:16

厚真行き				
千歳駅前		8:00	13:15	19:30
もりもと本店前		8:03	13:18	19:33
仲の橋通		8:04	13:19	19:34
市役所前		8:05	13:20	19:35
朝日町4丁目		8:06	13:21	19:36
朝日町7丁目		8:07	13:22	19:37
南千歳駅		8:11	13:26	19:41
新千歳空港国内線28番		8:14	13:29	19:44
新千歳空港国内線1番		8:15	13:30	19:45
新千歳空港国際線85番		8:17	13:32	19:47
美々ワールド入口		8:23	13:38	19:53
大学正門前		8:25	13:40	19:55
シャムロックカントリー前		8:27	13:42	19:57
西駒里	里	8:28	13:43	19:58
東駒里	里	8:29	13:44	19:59
駒里ストア前		8:29	13:44	19:59
駒里	里	8:31	13:46	20:01
駒里学校前		8:32	13:47	20:02
まきばの里	里	8:32	13:47	20:02
北富岡	岡	8:34	13:49	20:04
中富岡	岡	8:35	13:50	20:05
富門華寮		8:35	13:50	20:05
農場前		8:36	13:51	20:06
臨空工業団地前		8:36	13:51	20:06
富岡	岡	8:37	13:52	20:07
家畜市場前		8:39	13:54	20:09
北町	町	8:40	13:55	20:10
北町団地前		8:41	13:56	20:11
早来駅前		8:47	14:02	20:17
大町	町	8:48	14:03	20:22
小学校前		8:49	14:04	20:23
はだしの広場		8:49	14:04	20:24
中学校前		8:50	14:05	20:25
北進団地前		8:51	14:06	20:26
幌幌	里	8:56	14:11	20:31
こぶしの湯前		8:58	14:13	20:33
本郷	郷	8:58	14:13	20:33
本郷団地前		8:59	14:14	20:34
表町公園		9:01	14:16	20:36
しゃべーる前		9:01	14:17	20:37
厚真	真	9:04	14:19	20:39

 厚真町内の停留所
 安平町内の停留所
 千歳市内の停留所



あつまバス こぶしの湯線 平日のみ



こぶしの湯行き

厚真	10:21	11:25
しゃべーる前	10:21	11:25
表町公園	10:22	11:26
本郷団地前	10:24	11:28
本郷	10:25	11:29
こぶしの湯	10:27	11:31

厚真行き

こぶしの湯	15:43	16:48
本郷	15:44	16:49
本郷団地前	15:45	16:50
表町公園	15:46	16:51
しゃべーる前	15:47	16:52
厚真	15:48	16:53

あつまバス 浜厚真線 平日のみ 学休日運休



厚真高校行き

浜厚真	7:54
五区	7:57
漁業団地前	7:58
上厚真消防署前	7:59
上厚真	8:00
上厚真大橋	8:02
富野公民館前	8:04
富野	8:06
大正橋	8:08
上野	8:09
下美里	8:10
上美里	8:11
厚真大橋	8:13
しゃべーる前	8:15
厚真	8:17
表町公園	8:18
本郷団地前	8:19
本郷	8:20
厚真高校	8:20

浜厚真行き

厚真高校	18:07
本郷	18:07
本郷団地前	18:08
表町公園	18:09
厚真	18:11
しゃべーる前	18:11
厚真大橋	降車のみ
上美里	
下美里	
上野	
大正橋	
富野	
富野公民館前	
上厚真大橋	
上厚真	
上厚真消防署前	
漁業団地前	
五区	
浜厚真	18:33

あつまバス 鷓川線 平日のみ



鷓川行き

厚真	7:05	16:55
森林組合前	7:05	16:55
小学校前	7:07	16:57
新町入口	7:07	16:57
霊園前	7:09	16:59
ルーラルビレッジ	7:09	16:59
豊沢	7:11	17:01
軽舞	7:15	17:05
豊丘神社前	7:16	17:06
豊丘	7:17	17:07
鯉沼入口	7:18	17:08
坂下	7:20	17:10
鹿沼	7:21	17:11
鹿沼マナビイハウス前	7:22	17:12
下鹿沼	7:23	17:13
二ノ宮	7:23	17:13
田浦二区	7:24	17:14
田浦	7:25	17:15
鷓川六区	7:27	17:17
鷓川農協前	7:29	17:19
鷓川駅	7:35	17:25

厚真行き

鷓川駅	7:35	17:30
鷓川農協前	7:36	17:31
鷓川六区	7:38	17:33
田浦	7:39	17:34
田浦二区	7:41	17:36
二ノ宮	7:42	17:37
下鹿沼	7:42	17:37
鹿沼マナビイハウス前	7:43	17:38
鹿沼	7:44	17:39
坂下	7:45	17:40
鯉沼入口	7:47	17:42
豊丘	7:48	17:43
豊丘神社前	7:49	17:44
軽舞	7:50	17:45
豊沢	7:54	17:49
ルーラルビレッジ	7:56	17:51
霊園前	7:56	17:51
新町入口	7:58	17:53
小学校前	7:59	17:54
森林組合前	8:00	17:55
厚真	8:05	18:00

 厚真町内の停留所
 むかわ町内の停留所

鹿沼地区にはむかわ町営バスが運行され、厚真町民も利用できます。

むかわ町営バス

二宮田浦線

平日のみ 学休日運休

下り	
四季の館	15:37
小学校	15:42
ゲートボール場	15:43
農協前	15:44
鷓川駅	15:45
厚生病院	15:47
中学校	15:50
高校前	15:53
運動公園前	15:54
田浦1号4線	15:55
田浦1号3線	15:56
田浦1号2線	15:57
田浦1号橋	15:58
田浦2号橋	15:59
熊野神社前	16:00
田浦3号3線	16:01
樫村商店前	16:02
田浦3号5線	16:03
田浦/坂田宅前	16:04
井村豊工業前	16:05
田浦2区	16:06
田浦/村田宅前	16:07
田浦/目黒宅前	16:08
豊城/古川宅前	16:12
川西転作センター	16:14
豊城/天羽宅前	16:15
二宮/高橋宅前	16:16
二宮小学校前	16:17
二宮/中奥宅前	16:18
二宮/大学道路	16:19
願照寺	16:20
齊藤商店前	16:21
鹿沼バス停	16:22
鹿沼/松並宅前	16:23
鹿沼坂下	16:24

降は降車専用

- ・下りのみ鹿沼地区を運行します。
- ・手をあげれば停留所以外でも乗降できます。(運動公園前～鹿沼坂下の間)
- ・1月1日～3日は運休します。

むかわ町営バス

鷓川川西線(コミュニティバス)

予約制

	上り		
	上1便	上2便	上3便
萌別会館前	7:10	9:10	13:25
春日/吉田宅前	}	}	}
四季の里	7:20	9:20	13:35
川西転作センター			
豊城神社前	7:20	9:20	13:35
豊城/立石宅前	}	}	}
豊城/背戸川宅前	}	}	}
豊城/沖中宅前	7:25	9:25	13:40
豊城/古川宅前			
豊城/天羽宅前	7:25	9:25	13:40
二宮/高橋宅前	}	}	}
二宮小学校前	}	}	}
二宮/中奥宅前	7:30	9:30	13:45
二宮/大学道路			
願照寺			
齊藤商店前	7:30	9:30	13:45
鹿沼バス停	}	}	}
鹿沼/松並宅前	7:35	9:35	13:50
鹿沼坂下			
田浦/目黒宅前	7:35	9:35	13:50
田浦/村田宅前	}	}	}
田浦2区	}	}	}
井村豊工業前	7:40	9:40	13:55
田浦/坂田宅前			
田浦3号5線			
樫村商店前			
田浦3号3線			
熊野神社前	7:40	9:40	13:55
田浦2号橋	}	}	}
田浦1号2線	}	}	}
田浦1号3線	7:50	9:50	14:05
田浦1号4線			
運動公園前			
高校前			
中学校	7:50	9:50	14:05
厚生病院	}	}	}
鷓川駅	}	}	}
農協前	7:55	9:55	14:10
ゲートボール場			
小学校			
四季の館	7:55	9:55	14:10

土曜・日曜・祝日・学校長期休校日に運行

月曜～土曜に運行

- ・予約がなければ運行しません
- ・1月1日～3日は運休します
- ・路線上であればバス停以外でも乗降することができます
(市街地での乗車はバス停のみ)

予約先

鷓川ハイヤー ☎42-4272

予約の締切

原則 前日の9:00～17:00

ただし、当日予約の場合は以下の通り

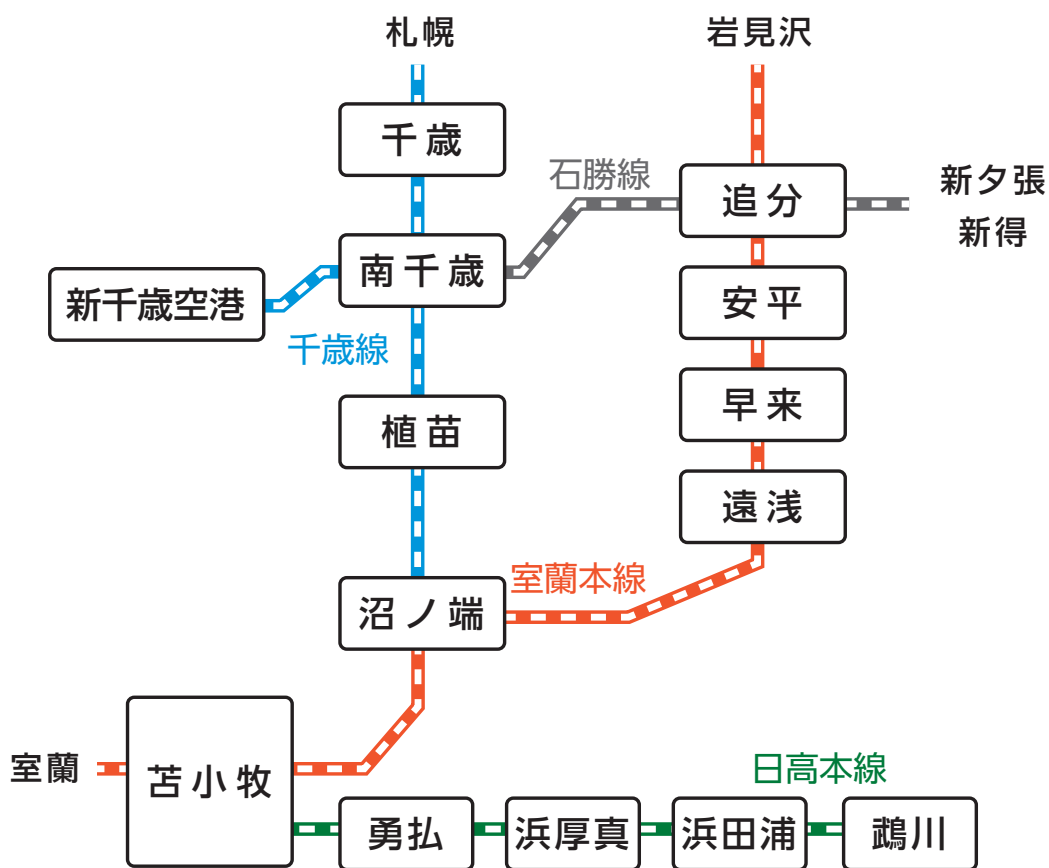
上1便…当日予約不可、上2便…7:30～8:00、その他…発車の2時間前まで



J R

町内には J R 浜厚真駅があり日高本線が運行しているほか、近隣の駅からは室蘭本線、千歳線、石勝線が運行しています。

路線図



主な駅への運賃

苫小牧駅への運賃	
沼ノ端	¥290
浜厚真	¥540
早来	¥540
南千歳	¥640
千歳	¥750
新千歳空港 乗換 南千歳	¥660

千歳駅への運賃	
南千歳	¥200
新千歳空港	¥270
沼ノ端	¥540
早来 乗換 追分	¥750
早来 乗換 沼ノ端	¥860
浜厚真 乗換 苫小牧	¥1,290

時刻表

時刻は発車時刻(終着駅の場合は到着時刻)です。特急列車は掲載していません。

日高本線



苫小牧行き

駅	行先	苫小牧	苫小牧	苫小牧	苫小牧	苫小牧	苫小牧	苫小牧	苫小牧	
鷗川	川	6:24	7:11	8:31	11:10	13:04	15:12	17:49	20:05	22:11
浜田浦		6:28	7:15	∨	11:15	13:08	15:16	17:53	∨	∨
浜厚真		6:33	7:21	8:38	11:20	13:13	15:21	17:58	20:12	22:18
勇払		6:43	7:31	8:48	11:29	13:23	15:31	18:08	20:22	22:28
苫小牧		6:54	7:42	8:59	11:41	13:34	15:42	18:19	20:33	22:39

鷗川行き

駅	行先	鷗川	鷗川	鷗川	鷗川	鷗川	鷗川	鷗川	
苫小牧		5:45	7:52	10:32	12:25	14:33	17:02	19:26	21:32
勇払		5:56	8:03	10:43	12:36	14:44	17:13	19:37	21:43
浜厚真		6:06	8:13	10:53	12:46	14:54	17:23	19:47	21:53
浜田浦		∨	∨	10:58	12:51	14:59	17:28	19:52	21:58
鷗川		6:13	8:20	11:02	12:55	15:03	17:32	19:56	22:02

室蘭本線



苫小牧・糸井行き

駅	行先	糸井	苫小牧	苫小牧	苫小牧	苫小牧	苫小牧	苫小牧	
追分		6:46	8:23	9:59	13:34	15:55	17:28	20:29	22:24
安平		6:53	8:29	10:06	13:41	16:02	17:34	20:36	22:30
早来		7:00	8:35	10:13	13:46	16:08	17:40	20:42	22:36
遠浅		7:07	8:41	10:20	13:52	16:14	17:47	20:48	22:42
沼ノ端		7:16	8:49	10:29	14:01	16:23	17:56	20:56	22:51
苫小牧		7:27	8:57	10:39	14:09	16:32	18:05	21:05	22:59

追分・岩見沢行き

駅	行先	岩見沢	追分	岩見沢	岩見沢	追分	岩見沢	岩見沢	
苫小牧		6:09	7:31	8:37	13:26	15:57	17:13	19:55	21:29
沼ノ端		6:17	7:40	8:45	13:35	16:06	17:22	20:04	21:37
遠浅		6:25	7:48	8:54	13:43	16:14	17:30	20:12	21:46
早来		6:31	7:54	9:00	13:49	16:20	17:36	20:18	21:52
安平		6:37	8:01	9:06	13:56	16:26	17:43	20:25	21:58
追分		6:47	8:09	9:14	14:05	16:34	18:02	20:35	22:06



千歳線



千歳・札幌方面行き

駅	行先	札幌	札幌	小樽	手稲	小樽	ほしみ	札幌	手稲	ほしみ	ほしみ	ほしみ
苫小牧	5:40	6:02	6:27	7:00	7:26	8:09	8:29	9:33	10:07	11:16	12:14	
沼ノ端	5:46	6:09	6:34	7:06	7:34	8:16	8:36	9:40	10:14	11:24	12:22	
植苗	5:51	6:14	6:39	7:11	7:39	8:21	∨	9:45	∨	11:29	12:28	
南千歳	5:59	6:22	6:48	7:20	7:47	8:29	8:48	9:53	10:26	11:38	12:37	
千歳	6:03	6:25	6:51	7:23	7:50	8:33	8:51	9:56	10:29	11:41	12:41	

駅	行先	小樽	ほしみ	手稲	ほしみ	ほしみ	手稲	手稲	手稲	札幌	札幌	手稲
苫小牧	13:55	14:53	15:52	16:54	17:31	18:42	19:28	20:22	21:09	21:35	22:28	
沼ノ端	14:04	15:00	15:59	17:01	17:38	18:49	19:36	20:29	21:17	21:42	22:35	
植苗	14:09	15:05	16:04	17:05	17:43	18:54	19:41	20:35	21:22	∨	22:39	
南千歳	14:17	15:13	16:13	17:14	17:51	19:02	19:49	20:44	21:31	21:54	22:48	
千歳	14:40	15:17	16:17	17:17	17:54	19:06	19:53	20:47	21:34	22:03	22:52	

苫小牧・東室蘭行き

駅	行先	苫小牧	東室蘭	苫小牧	苫小牧	苫小牧	苫小牧	苫小牧	苫小牧	苫小牧	苫小牧
千歳	6:54	7:10	7:36	7:50	8:47	9:26	10:35	11:38	12:46	13:39	14:35
南千歳	6:57	7:13	7:40	7:53	8:50	9:30	10:38	11:42	12:50	13:42	14:38
植苗	7:05	7:23	∨	8:02	8:58	∨	10:46	11:50	12:58	13:50	14:47
沼ノ端	7:10	7:37	7:52	8:07	9:03	9:42	10:51	11:55	13:03	13:55	14:52
苫小牧	7:17	7:50	7:59	8:15	9:10	9:49	10:58	12:03	13:10	14:01	14:59

駅	行先	苫小牧	苫小牧	苫小牧	苫小牧	苫小牧	苫小牧	苫小牧	苫小牧	苫小牧
千歳	15:45	17:01	17:50	18:52	19:49	20:30	21:27	22:08	23:29	23:51
南千歳	15:49	17:04	17:53	18:55	19:52	20:33	21:31	22:12	23:33	23:54
植苗	15:57	17:12	18:02	∨	20:01	20:42	21:39	22:20	23:41	∨
沼ノ端	16:02	17:17	18:07	19:07	20:06	20:46	21:43	22:25	23:45	0:05
苫小牧	16:09	17:24	18:14	19:14	20:13	20:53	21:50	22:32	23:52	0:12

石勝線



千歳行き

駅	行先	千歳	千歳	千歳	千歳	千歳
追分	6:58	8:14	10:14	13:37	16:48	19:10
南千歳	7:13	8:39	10:30	13:53	17:04	19:40
千歳	7:18	8:43	10:34	13:57	17:09	19:45

追分・新夕張行き

駅	行先	追分	追分	新夕張	追分	新夕張	追分
千歳	7:45	8:57	11:11	14:11	17:26	19:58	
南千歳	7:50	9:03	11:16	14:16	17:31	20:03	
追分	8:05	9:22	11:40	14:34	17:56	20:20	

ワンマン列車の乗降方法

日高本線や室蘭本線では運転士が1人で運行するワンマン列車です。

きっぷを買う

みどりの窓口がある駅
苫小牧駅・千歳駅など

券売機や窓口できっぷを買ってください。

みどりの窓口がない駅
浜厚真駅・早来駅など

きっぷを持たずにホームで列車をお待ちください。
※運賃は降車時に支払います。
※券売機が設置されている駅もあります。



早来駅などでは、駅舎内の売店できっぷを買うことができます。
(売店営業時間のみ)

乗車する

一番前の扉から乗車してください。 ※すべての扉が開く駅もあります。



整理券を取る

車内の発券機から整理券をお取りください。



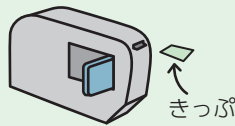
- ・車内に整理券の発券機が設置してあります。
- ・きっぷを持っていない場合や、きっぷ区間外を乗車する場合は運賃を支払う際に整理券が必要です。

降車する

自動改札機がある駅
苫小牧駅・千歳駅など

きっぷを持っている場合

駅の自動改札機にきっぷを通してください。



自動改札機がない駅
浜厚真駅・早来駅など

きっぷを持っている場合

車内の運賃箱にきっぷを入れて降車してください。

きっぷを持っていない場合

駅の窓口で整理券を提示して運賃をお支払いください。




きっぷを持っていない場合

車内の運賃箱に整理券と運賃を入れて降車してください。

※運賃は車内の運賃表示器に表示されます。

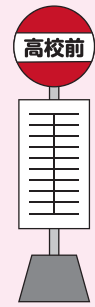




公共交通で学校へ行こう!

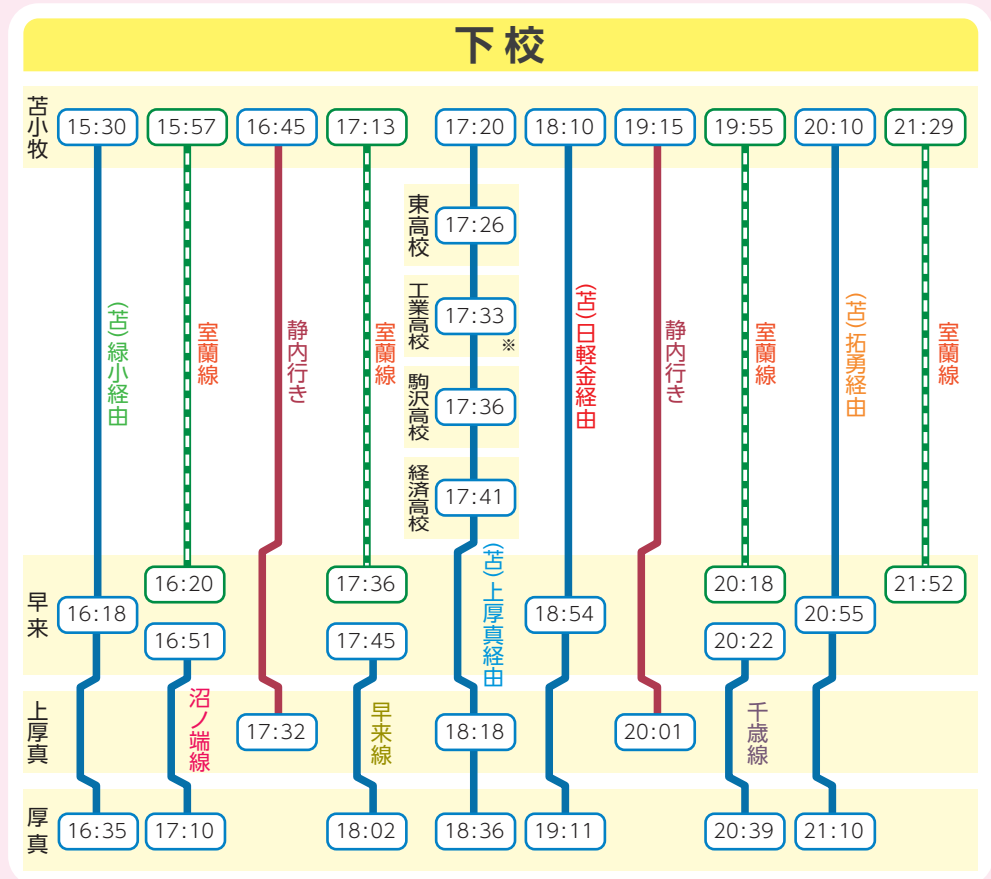
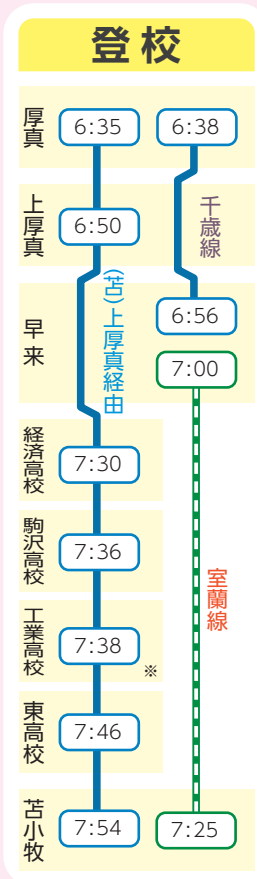
私たちのまちの公共交通、通学にもぜひご利用ください。

主要な登下校の時間帯についてまとめています。記載のない経路や時間帯の運行もありますので、ご不明な点は各事業者へお問い合わせください。



あつまバス ———— 道南バス ———— JR ————

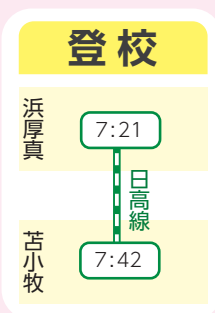
苫小牧へ通学



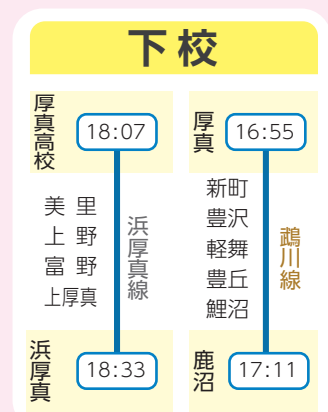
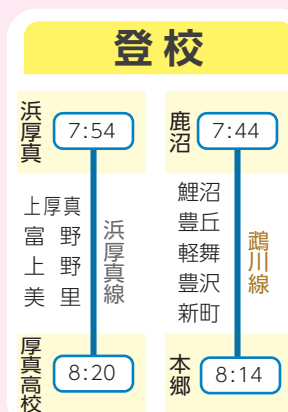
- 苫小牧駅で苫小牧市内路線(道南バス)に乗り継いで各高校へ通学できます。
- 苫小牧線(上厚真経由)を利用すると、厚真・上厚真地区から総合経済高校・駒沢高校・工業高校・東高校に乗り換えなく通学できます。

※工業高校の最寄りのバス停留所は「住吉住宅街」です。

苫小牧へ通学 浜厚真駅利用



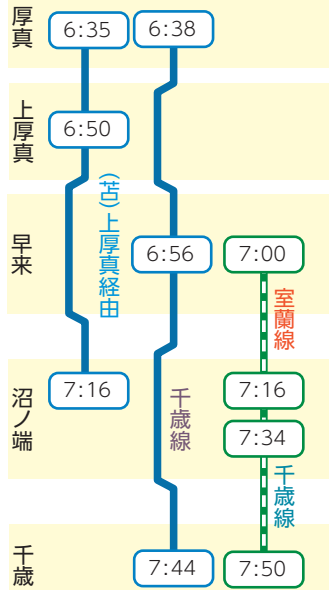
厚真高校へ通学



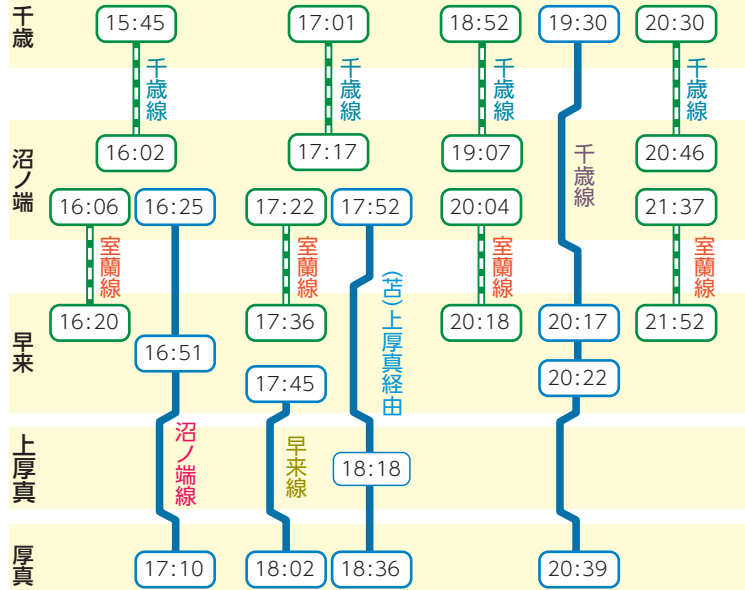
※厚真高校の通学は厚真高校から通学費の助成があります。

千歳へ通学

登校



下校



通学定期券

JR

		1カ月	3カ月
早来	⇔ 千歳	¥11,090	¥31,580
	⇔ 沼ノ端	¥10,240	¥29,160
沼ノ端	⇔ 苦小牧	¥6,320	¥18,010
厚真	⇔ 沼ノ端	¥10,250	¥29,260

〈定期券販売場所〉

JR 苦小牧駅・千歳駅・南千歳駅

道南バス

		1カ月	3カ月
上厚真	⇔ 苦小牧	¥21,240	¥57,350
	⇔ 総合経済高校	¥8,250	¥23,510
苦小牧	⇔ 駒澤高校	¥7,590	¥21,630
	⇔ 工業高校	¥7,590	¥21,630
	⇔ 東高校	¥6,930	¥19,750
	⇔ 西高校	¥7,590	¥21,630
	⇔ 中央高校	¥7,590	¥21,630
	⇔ 南高校	¥11,550	¥32,920
	⇔ 苦小牧高専	¥11,880	¥33,860

〈定期券販売場所〉

苦小牧駅前バスターミナル乗車券発売所(ふれんどビル)

お得! 苦小牧市内で利用できる道南バスカードは5,000円で5,700円分利用できます。

あつまバス

		1カ月	3カ月
厚真	⇔ 千歳	¥29,400	¥83,790
	⇔ 早来	¥17,280	¥49,250
	⇔ 沼ノ端	¥25,680	¥73,190
	⇔ 経済高校	¥27,000	¥76,950
	⇔ 駒澤高校	¥27,360	¥77,980
	⇔ 住吉住宅街		
	⇔ 東高校	¥27,600	¥78,660
上厚真	⇔ 苦小牧		
	⇔ 厚真高校	¥21,240	¥60,530
	⇔ 経済高校	¥20,160	¥57,460
	⇔ 駒澤高校	¥20,520	¥58,480
	⇔ 住吉住宅街		
	⇔ 東高校	¥21,240	¥60,530
	⇔ 苦小牧駅		

〈定期券販売場所〉

あつまバス本社(本郷 277-1)

苦小牧駅前バスターミナル乗車券発売所(ふれんどビル)

- ・事前に連絡するとバス車内でも購入できます。
- ・特別割引定期券は本社でのみ販売します。

片道しか利用しない方 } 片道定期券がおすすめ

たまに利用したい方 } 回数券がおすすめ

バスキタ! 道南

道南バスの運行状況をリアルタイムに確認することができます。



グーグルマップ

バスやJRの時刻や経路、最寄りのバス停留所を検索することができます。(あつまバスは4月以降検索可能)





デマンド交通 めぐるくん

デマンド交通めぐるくんは、厚真町民が利用できる予約制の乗合バスです。運行区域内でしたらどこでも乗降できます。路線バスを利用する場合にもぜひご利用ください。



1 市街地線

厚真市街地内を移動するための路線です。

運行区域	厚真市街地
乗降場所	厚真市街地の希望場所
運行時間	9:00~16:00(時間内いつでも)

2 北部地区線

北部地区内と厚真市街地内を移動するための路線です。

運行区域	北部地域(厚真市街地を含む)
乗降場所	北部地域と厚真市街地の希望場所
運行時間	午前2便、午後2便の4便

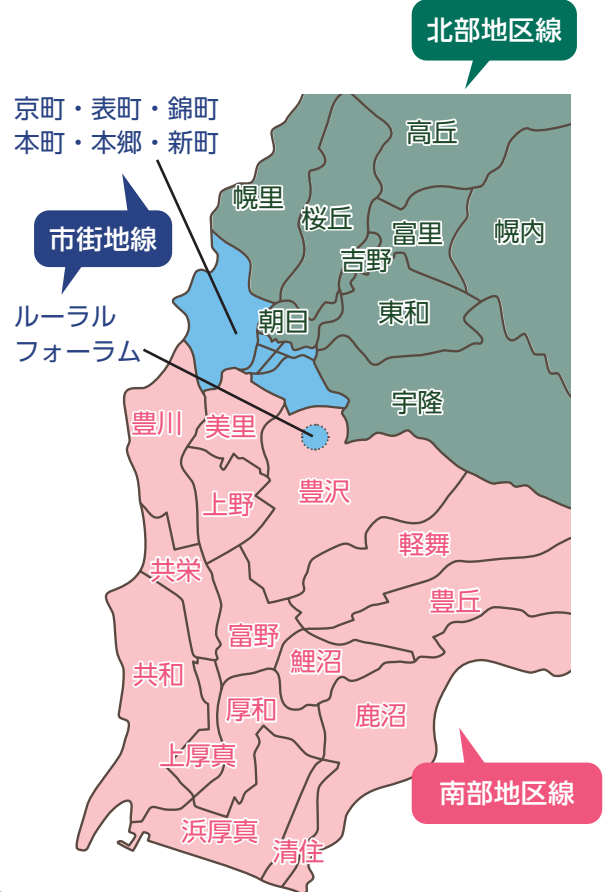
3 南部地区線

南部地区内と厚真市街地内を移動するための路線です。

運行区域	南部地域(厚真市街地を含む)
乗降場所	南部地域と厚真市街地の希望場所
運行時間	午前2便、午後2便の4便

※運行区域をまたぐ移動は乗り換えが必要です。

(例) 幌内(北部地区)から上厚真(南部地区)に行きたい場合は、市街地で乗り換えてください。また、それぞれに利用料金をお支払いください。



運行日・利用料金

運行日 日曜日・年末年始(12月31日~1月2日)を除く毎日

利用対象者	利用料金(1回の乗車につき)
① 65歳以上の高齢者	100円
② 身体障害者手帳、精神障害者保健福祉手帳、療育手帳の交付を受けている方	
③ 上記①、②以外の町民	200円
④ 中学生以下	②または③の半額

時刻表

① 市街地線

運行区域 京町・表町・錦町・本町・新町・本郷
ルーラル・フォーラム

予約の締切	当日15:30まで
運行時間	9:00~16:00

② 北部地区線

運行区域 幌内・高丘・富里・吉野・桜丘・幌里
朝日・東和・宇隆・厚真市街地

	1便	2便	3便	4便
予約の締切	前日19:00まで	乗車希望時刻の1時間前まで		
運行時間	8:30~10:30	10:30~12:00	13:30~15:30	15:30~16:30

混雑に対応するため1便の8:30~9:00頃までは、次の経路で運行します
8:30頃 幌内方面 ⇒ 8:45頃 東和方面 ⇒ 9:00頃 厚真市街地

③ 南部地区線

運行区域 豊沢・軽舞・豊丘・鯉沼・鹿沼
豊川・美里・上野・富野・共栄・共和
上厚真・厚和・浜厚真・清住・厚真市街地

	1便	2便	3便	4便
予約の締切	前日19:00まで	乗車希望時刻の1時間前まで		
運行時間	8:30~10:30	10:30~12:30	12:30~13:30	15:00~16:30

混雑に対応するため1便の8:30~9:00頃までは、次の経路で運行します
8:30頃 上厚真方面 ⇒ 8:45頃 豊沢方面 ⇒ 9:00頃 厚真市街地

利用時間の注意

- 市街地線は16:00までに、北部地区線と南部地区線は16:30までに目的地に到着するように予約してください。
- 16:35厚真着の路線バス「あつまバス苫小牧線（緑小経由）」をご利用の場合に限り、終着の厚真停留所から、めぐるくんに乗り継いでご自宅に帰ることができます。ご予約の際にお申し出ください。



利用方法

登録する(初回のみ)

- ・めぐるくんを利用するには、事前の利用登録が必要です。
- ・登録された方には、利用者証を交付します。

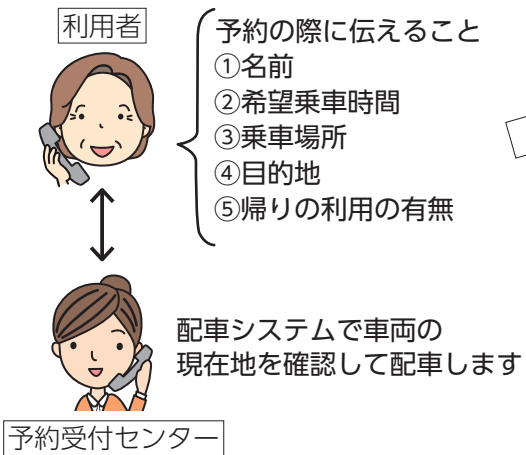
利用者登録 役場まちづくり推進課 ☎ 27-3179

予約する

- ・めぐるくんは全ての路線が予約制です。事前に電話で予約してください。

予約 **予約受付センター(あつまバス) ☎ 29-7710**
 受付時間 8:00 ~ 19:00

- 予約の締め切り時刻にご注意ください
- ・各便に予約の締め切り時刻があります。締め切り時刻を過ぎると利用できないので早めに予約しましょう。
 - ・予約の変更やキャンセルは予約受付センターまでご連絡ください。



あらかじめメモをご用意ください


メモの例

利用日 11月13日(土)	
行き	帰り
○ 乗車時間 10時20分	○ 乗車時間 13時15分
○ 乗車場所 自宅	○ 乗車場所 しゃべーる
○ 目的地 役場	○ 目的地 自宅
○ 到着予定 10時40分	○ 到着予定 13時35分

乗車する

<自宅から市街地へ>

- ・予約した時刻に自宅でお待ちください。
- ※混雑している場合は、遅れることがありますので、時間に余裕をもってご利用ください。



<市街地から自宅へ>

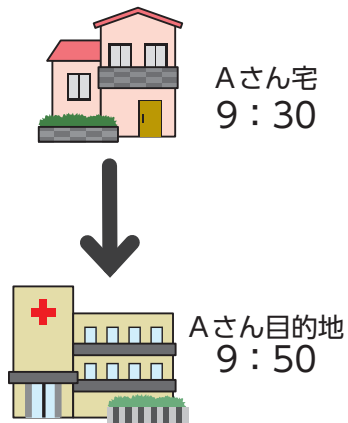
- ・予約した時刻に予約した乗り場から乗車してください。



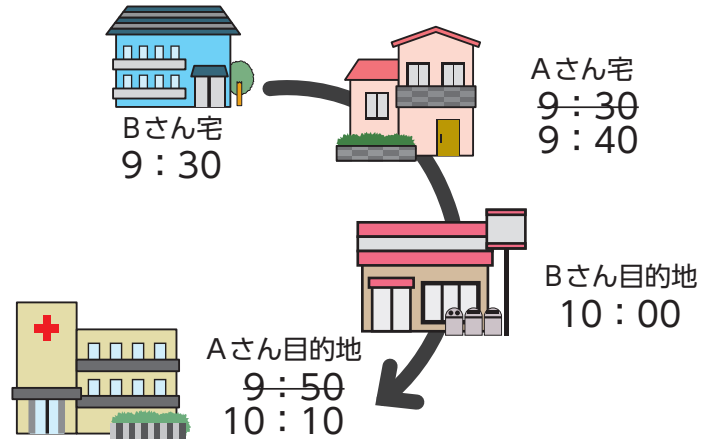
乗車の注意

出発・到着時間は予約後に変更になる場合があります。
時間の確約はできません。

最初の予約では・・・



他の方から予約が入った場合



よくある質問

予約は何日前からできますか？受付時間は何時から何時までですか？

予約は、利用日の7日前から受け付けています。
予約の受け付けは、8時から19時までです。
各便の締め切り時間までに予約をしてください。

予約の変更やキャンセルしたい場合はどうすればいいですか？

乗車予定時間の30分前までに予約受付センターまでご連絡ください。

友人の分も予約して一緒に乗ることはできますか？

同居家族以外は予約できませんので、個別に予約をお願いします。
また、友人同士で同じ時間帯で予約しても、同じ車両に同乗できない場合があります。

車内で運転手に予約のお願いはできますか？

原則、運転手は予約の受け付けはできません。
予約受付センターにお電話ください。

買い物の荷物や歩行器、ベビーカーは持ち込むことはできますか？

膝の上に置く程度の荷物は持ち込み可能です。
それよりも大きな荷物がある場合は、予約の際にご相談ください。

小・中・高校生でも利用することができますか？

利用できます。ただし、小学生のみで利用する場合は、乗車時に保護者と連絡が取れることが条件で、予約は必ず保護者が行ってください。
なお、小・中学校の児童・生徒は登下校に利用することはできません。

幌内地区(北部地区線)から浜厚真地区(南部地区線)まで行く予約はできますか？

北部地区線の運行区域から南部地区線の運行区域へ移動するには、厚真地区市街地で乗り換えが必要ですので、予約時にお申し出ください。
その場合は、それぞれの路線で利用料をお支払いいただきます。

路線バスやJRに乗り継ぎたいのですが。

予約時に乗り継ぎを予定している路線バスやJR日高線(浜厚真駅)の利用便の時間をお申し出ください。
なお、乗り継ぎにかかる予約は、必ず時間に余裕を持って行うようにしてください。(前日までに予約することを推奨しています)

乗換案内

TO TOMAKOMAI & CHITOSE

苫小牧へ行く

厚真から行く

① バス



上厚真から行く

① バス



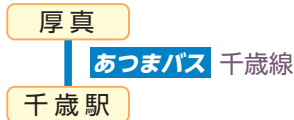
② J R



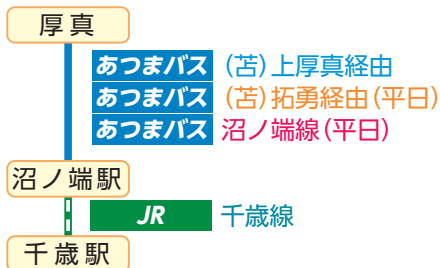
千歳へ行く

厚真から行く

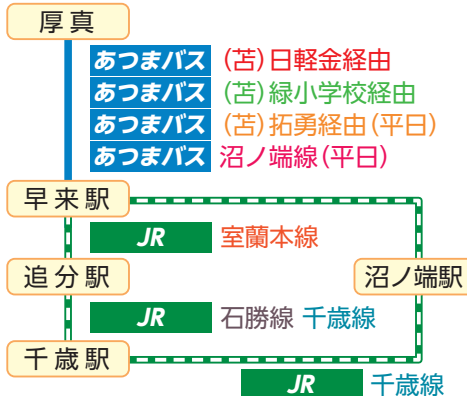
① バス



② バス+J R

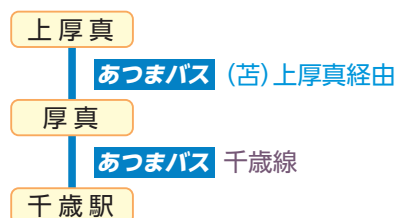


③ バス+J R



上厚真から行く

① バス



② バス+J R



③ J R



まちなか交流館しゃべーる バス待合所

まちなか交流館しゃべーるは、バス待合所として利用できます。多目的トイレや、気兼ねなく授乳やオムツ替えができる授乳室もあります。無料のお飲み物もご用意してありますので、トイレや授乳室、バス待合所だけのご利用でもお気軽にお立ち寄りください。



停留所「しゃべーる前」から乗車できます

利用時間：10:00～18:00

定休日：水曜日

※しゃべーるの閉館時も、風除室内はバス待合に利用できます。

あつまハイヤー

あつまバス株式会社があつまハイヤーを運行しています。出発地と到着地のいずれかが厚真町内である場合に利用できます。



※台数に限りがありますので、ご利用予定日が決まりましたら早めに予約することをおすすめします。

※遠方の発着地の場合、乗車できないこともあります。

営業時間

平日 8:00～24:00 (受付時間23:50まで)

土曜日 8:00～21:00 (受付時間20:45まで)

日曜日・祝日 8:30～20:30 (受付時間20:20まで)

上記の営業時間に加え、あつまバスが運行する路線バスの始発に接続するハイヤーの運行を開始しました。

- ・利用には前日 17:00 までに予約が必要です。
- ・自宅からあつまバス待合所までの利用に限ります。

料金

初乗り 550円(1.273km)

加算運賃 272mごとに80円
 時速10km以下の運行時間は、1分40秒ごとに80円

待機料金 1分40秒ごとに80円

割増料金	深夜割増		冬期割増	
	対象	22:00～24:00	12月25日～3月26日	
割増率	2割増		2割増	

割引料金	身体障がい者・知的障がい者割引		遠距離割引	
	対象	乗車した区間の運賃	7,000円以上超える部分	
割引率	1割引		1割引	

予約

あつまバス(株) ☎ 0145-27-2311

町の交通関係補助制度

高校生通学費等助成

町外の高校へ通う高校生の通学費等を助成します

- **対象**
町外の高校（高等専門学校は1～3年生）へ通学または下宿等をしている生徒の保護者の方（町内在住に限る）
- **申請受付**
9～10月と3～4月に半年分の申請を受け付けます。
詳細は広報あつままでお知らせします。
- **助成内容**
月額5,000円分を子育て支援ポイント（あつまるポイント）還元します。
※長期休暇2カ月分を除く

問い合わせ 住民課 子育て支援グループ（総合ケアセンターゆくり内） ☎ 26-7872

高齢者バス利用助成

高齢者に町内バス路線の助成券、町外バス路線の無料券または半額助成券を交付します。

①町内バス路線助成券

- **概要** 町内バス路線内の乗降であれば運賃が一律で100円になる助成券
- **対象** 町内に住所があり居住している満65歳以上の方
- **交付枚数** 上限なし

②町外バス路線無料券・半額助成券

- **概要** あつまバスと道南バスの町外バス路線の運賃が無料または半額になる助成券
- **対象** 町内に住所があり居住している満70歳以上の方
- **交付券種** 介護保険料段階が「第1段階」から「第3段階」の方は無料券
介護保険料段階が「第4段階」から「第9段階」の方は半額助成券
- **交付枚数** 1人につき月に3往復分

※満70歳以上の方は①、②ともに受け取ることができます。

• 利用方法

助成券と「厚真町高齢者バス利用助成事業利用者証」が必要です。

※町内バス路線助成券を利用する場合は利用運賃として100円お支払いください。

※町外バス路線半額助成券を利用する場合は利用運賃の半額をお支払いください。

• 交付受付

毎年3月下旬から翌年度分の交付を随時受け付けます。


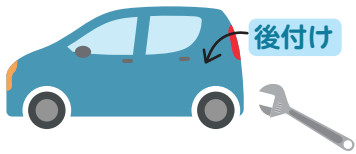
詳細は広報あつままでお知らせします。

問い合わせ 住民課 福祉グループ（総合ケアセンターゆくり内） ☎ 26-7872

安全運転サポートカー購入費補助 安全運転支援装置整備費補助

高齢運転者に安全運転サポートカーの購入費や、安全運転支援装置の整備費の一部を補助します。

• 補助対象となる経費と車両

安全運転サポートカー購入費補助	安全運転支援装置整備費補助
 <p>衝突被害軽減ブレーキ または ペダル踏み違い急発進等抑制装置 を搭載する車両の購入費</p>	 <p>後付けペダル踏み間違い 急発進等抑制装置 の整備費</p>
<ul style="list-style-type: none">・自ら使用する自己(個人)所有の車両・各年度4月1日以降に新規登録した車両(中古車を含む)	<ul style="list-style-type: none">・自ら使用する自己(個人)所有の車両・各年度4月1日以降に後付け装置を整備した車両

• 補助金額(上限額)

- ①安全運転サポートカー購入補助…30,000円
 - ②安全運転支援装置整備補助…30,000円
- ※導入経費(実費額)から国の補助金を差し引いた金額が対象
※1人につき①と②のいずれか1台(回)限り
- ③補助申請代行手数料補助…5,000円
- ※国等の補助申請を自動車販売店等が代行した場合の手数料

• 対象者

- 次の要件をすべて満たす個人の方
- ・町内に住所のある満70歳以上の方
 - ・自動車運転免許証を保有している方
 - ・町税等を滞納していない方

• 申請受付

- 4月以降に受け付けします。
詳細は広報あつままでお知らせします。

• 必要書類

- ・補助金交付申請書(住民課で配布)
- ・補助金請求書(住民課で配布)
- ・車両購入費または後付け装置整備費の領収証の写し
- ・自動車検査証の写し
- ・自動車運転免許証の写し
- ・補助金を振り込む口座情報が分かる書類(通帳等の写し)

【問い合わせ】 住民課 町民生活グループ (総合ケアセンターゆくり内) ☎ 26-7871

お問い合わせ

あつまバス	あつまバス ☎ 0145-27-2311	
道南バス	道南バス苫小牧営業所 ☎ 0144-55-7125	
むかわ町営バス	運行について	むかわ町町民生活課生活環境グループ ☎ 0145-42-2414
	コミュニティバス 乗車予約	むかわハイヤー ☎ 0145-42-4272
J R	J R 北海道電話案内センター ☎ 011-222-7111	
デマンド交通 めぐるくん	利用登録 (初回のみ)	厚真町まちづくり推進課企画調整グループ ☎ 0145-27-3179
	乗車予約	予約受付センター(あつまバス) ☎ 0145-29-7710
バス待合所	まちなか交流館しゃべる ☎ 0145-29-7022	
ハイヤー	あつまバス ☎ 0145-27-2311	



編集・発行 厚真町まちづくり推進課企画調整グループ
〒059-1692 北海道勇払郡厚真町京町120番地 電話：0145-27-3179