



# デマンド交通 めぐるくん

デマンド交通めぐるくんは、厚真町民が利用できる予約制の乗合バスです。運行区域内でしたらどこでも乗降できます。路線バスを利用する場合にもぜひご利用ください。



## 1 市街地線

厚真市街地内を移動するための路線です。

運行区域	厚真市街地
乗降場所	厚真市街地の希望場所
運行時間	9:00~16:00(時間内いつでも)

## 2 北部地区線

北部地区内と厚真市街地内を移動するための路線です。

運行区域	北部地域(厚真市街地を含む)
乗降場所	北部地域と厚真市街地の希望場所
運行時間	午前2便、午後2便の4便

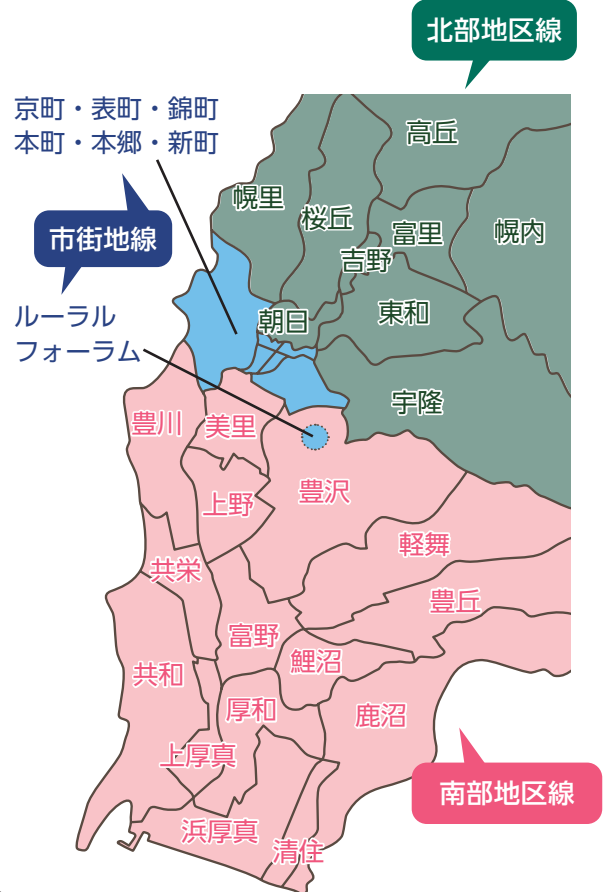
## 3 南部地区線

南部地区内と厚真市街地内を移動するための路線です。

運行区域	南部地域(厚真市街地を含む)
乗降場所	南部地域と厚真市街地の希望場所
運行時間	午前2便、午後2便の4便

※運行区域をまたぐ移動は乗り換えが必要です。

(例) 幌内(北部地区)から上厚真(南部地区)に行きたい場合は、市街地で乗り換えてください。また、それぞれに利用料金をお支払いください。



## 運行日・利用料金

**運行日** 日曜日・年末年始(12月31日~1月2日)を除く毎日

利用対象者	利用料金(1回の乗車につき)
① 65歳以上の高齢者	100円
② 身体障害者手帳、精神障害者保健福祉手帳、療育手帳の交付を受けている方	
③ 上記①、②以外の町民	200円
④ 中学生以下	②または③の半額

## 時刻表

### ① 市街地線

運行区域 京町・表町・錦町・本町・新町・本郷  
ルーラル・フォーラム

予約の締切	当日15:30まで
運行時間	9:00~16:00

### ② 北部地区線

運行区域 幌内・高丘・富里・吉野・桜丘・幌里  
朝日・東和・宇隆・厚真市街地

	1便	2便	3便	4便
予約の締切	前日19:00まで	乗車希望時刻の1時間前まで		
運行時間	8:30~10:30	10:30~12:00	13:30~15:30	15:30~16:30

混雑に対応するため1便の8:30~9:00頃までは、次の経路で運行します  
8:30頃 幌内方面 ⇒ 8:45頃 東和方面 ⇒ 9:00頃 厚真市街地

### ③ 南部地区線

運行区域 豊沢・軽舞・豊丘・鯉沼・鹿沼  
豊川・美里・上野・富野・共栄・共和  
上厚真・厚和・浜厚真・清住・厚真市街地

	1便	2便	3便	4便
予約の締切	前日19:00まで	乗車希望時刻の1時間前まで		
運行時間	8:30~10:30	10:30~12:30	12:30~13:30	15:00~16:30

混雑に対応するため1便の8:30~9:00頃までは、次の経路で運行します  
8:30頃 上厚真方面 ⇒ 8:45頃 豊沢方面 ⇒ 9:00頃 厚真市街地

### 利用時間の注意

- 市街地線は16:00までに、北部地区線と南部地区線は16:30までに目的地に到着するように予約してください。
- 16:35厚真着の路線バス「あつまバス苫小牧線（緑小経由）」をご利用の場合に限り、終着の厚真停留所から、めぐるくんに乗り継いでご自宅に帰ることができます。ご予約の際にお申し出ください。



## 利用方法

### 登録する(初回のみ)

- ・めぐるくんを利用するには、事前の利用登録が必要です。
- ・登録された方には、利用者証を交付します。

**利用者登録**

**役場まちづくり推進課 ☎ 27-3179**

### 予約する

- ・めぐるくんは全ての路線が予約制です。事前に電話で予約してください。

**予約**

**予約受付センター(あつまバス) ☎ 29-7710**  
受付時間 8:00 ~ 19:00

予約の締め切り時刻にご注意ください

- ・各便に予約の締め切り時刻があります。締め切り時刻を過ぎると利用できないので早めに予約しましょう。
- ・予約の変更やキャンセルは予約受付センターまでご連絡ください。

利用者



予約の際に伝えること

- ①名前
- ②希望乗車時間
- ③乗車場所
- ④目的地
- ⑤帰りの利用の有無

あらかじめメモをご用意ください

メモの例

利用日 11月13日(土)	
行き	帰り
○ 乗車時間 10時20分	○ 乗車時間 13時15分
○ 乗車場所 自宅	○ 乗車場所 しゃべーる
○ 目的地 役場	○ 目的地 自宅
○ 到着予定 10時40分	○ 到着予定 13時35分




配車システムで車両の  
現在地を確認して配車します

予約受付センター

### 乗車する

#### <自宅から市街地へ>

- ・予約した時刻に自宅でお待ちください。
- ※混雑している場合は、遅れることがありますので、時間に余裕をもってご利用ください。



#### <市街地から自宅へ>

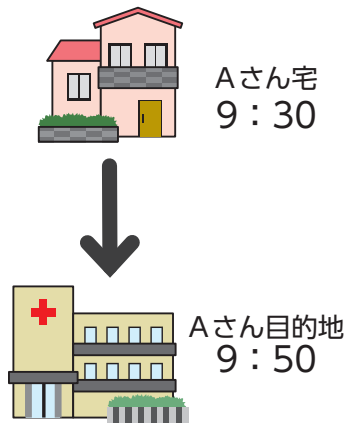
- ・予約した時刻に予約した乗り場から乗車してください。



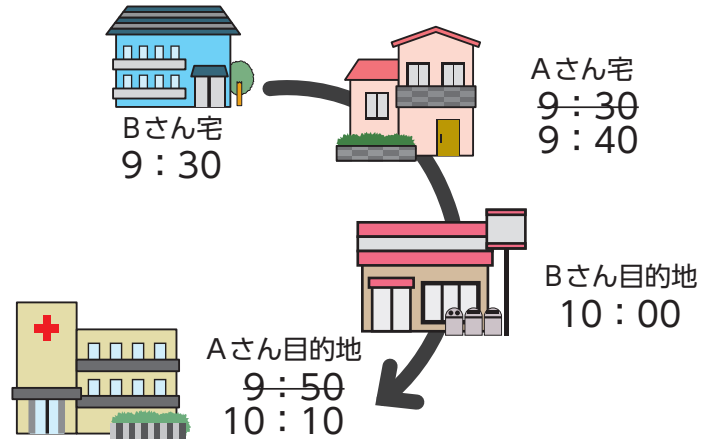
## 乗車の注意

出発・到着時間は予約後に変更になる場合があります。  
時間の確約はできません。

最初の予約では・・・



他の方から予約が入った場合



## よくある質問

予約は何日前からできますか？受付時間は何時から何時までですか？

予約は、利用日の7日前から受け付けています。  
予約の受け付けは、8時から19時までです。  
各便の締め切り時間までに予約をしてください。

予約の変更やキャンセルしたい場合はどうすればいいですか？

乗車予定時間の30分前までに予約受付センターまでご連絡ください。

友人の分も予約して一緒に乗ることはできますか？

同居家族以外は予約できませんので、個別に予約をお願いします。  
また、友人同士で同じ時間帯で予約しても、同じ車両に同乗できない場合があります。

車内で運転手に予約のお願いはできますか？

原則、運転手は予約の受け付けはできません。  
予約受付センターにお電話ください。

買い物の荷物や歩行器、ベビーカーは持ち込むことはできますか？

膝の上に置く程度の荷物は持ち込み可能です。  
それよりも大きな荷物がある場合は、予約の際にご相談ください。

小・中・高校生でも利用することができますか？

利用できます。ただし、小学生のみで利用する場合は、乗車時に保護者と連絡が取れることが条件で、予約は必ず保護者が行ってください。  
なお、小・中学校の児童・生徒は登下校に利用することはできません。

幌内地区(北部地区線)から浜厚真地区(南部地区線)まで行く予約はできますか？

北部地区線の運行区域から南部地区線の運行区域へ移動するには、厚真地区市街地で乗り換えが必要ですので、予約時にお申し出ください。  
その場合は、それぞれの路線で利用料をお支払いいただきます。

路線バスやJRに乗り継ぎたいのですが。

予約時に乗り継ぎを予定している路線バスやJR日高線(浜厚真駅)の利用便の時間をお申し出ください。  
なお、乗り継ぎにかかる予約は、必ず時間に余裕を持って行うようにしてください。(前日までに予約することを推奨しています)