

夢と希望の灯 2026 光のページェント

第26回ランタン祭り スターフェスタ 2026in あつま

(第27回冬の花火大会 & 干支文字焼き)

<日 時>	令和8年2月7日(土) 午後4時45分～ (干支文字焼き・花火 開始 午後7時～)
<場 所>	こぶしの湯あつま周辺

約3,000個のアイスランタンが灯す神秘的な灯り、冬の夜空に浮かぶ大輪の花火、雪原に浮かぶ「午」の干支文字焼きをぜひ会場でお楽しみください。

～～～ アイスランタン作り協力をお願い ～～～

ランタン作りにご協力いただける方は

2月7日(土) 午前10時頃までに会場までお持ちください。

車の都合がつかない方は運搬しますので、1月30日(金)まで厚真町産業経済課(27-2486)にご連絡ください。

ビニール袋が必要な方は厚真町観光協会にあります。

※作り方は裏面へ

<お問合せ>・ランタン祭り実行委員会	厚真町産業経済課内	電話27-2486
・スターフェスタ	厚真町商工会	電話27-2456

当日は気軽に参加いただけるお楽しみイベントも実施予定!!



2月7日(土)
みんなで参加しよう!

～寒い冬空に、ほのぼのとした灯りを灯そう～



しばれを利用した

アイス・ランタンづくり

たくさんのランタンの灯かりによる幻想的な「ランタン祭り」は皆様のご協力で支えられています。皆さんのご家庭、事業所で作成したランタンをランタン祭りの会場に飾り、祭りに参加しませんか? ランタンの作成にご協力をよろしくお願いします。

ランタンの作り方

★ 準備するもの


- ポリ容器(8ℓバケツが便利)
(ランタン出来上がりの高さが 21～22cm)
- ビニール袋(観光協会に配布)
出来上がったランタンを入れる。
車庫など日のあたらないところで保管。

ランタンを自分で楽しむとき

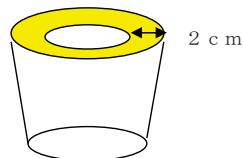
形、大きさ、色など色々ランタン作りを楽しんではいかがですか?

- * ランタンに色をつける
水性ポスターカラーを溶かして容器に入れランタンを作る。(蛍光塗料が発色良好)
- * 出来上がったランタンの内側に色をつける。
氷から出した水にポスターカラーを溶かし、ランタンの中に入れ凍るのを待つ。
- * 氷の中に花などをいれる。
- * ロウソクは 100 円ショップに売っています。
(1 個で 10 時間ぐらいは灯ります。)
- * 一般家庭のロウソクを利用する時は、大根を輪切りにし、つまようじを立ててロウソク立てを作る。
- ※ ポイント!
ぬるま湯(30～40℃)を入れて作ると、透き通ったランタンが出来ます。

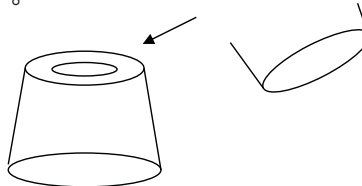
★ 上から1cm くらい残し水を入れる。



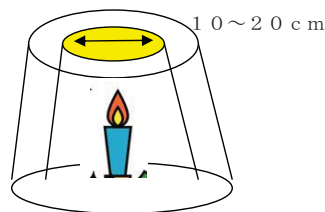
★ 最低気温が-10～-15℃で一昼夜水を張っておく。2cm 位凍っていると良い。



★ 容器から氷を出すときは、ぬるま湯に浸すと簡単に出てきます。



★ 穴をあけ水を出してから。ろうそくを入れやすいように10～20cmの穴を広げる。



ランタン祭り実行委員会