

AC ANZEN CENTER **安全センター**  
**緊急通報サービス**

急病・けがなどの緊急時や、  
健康などのご相談時に押して下さい

**緊急ボタン**

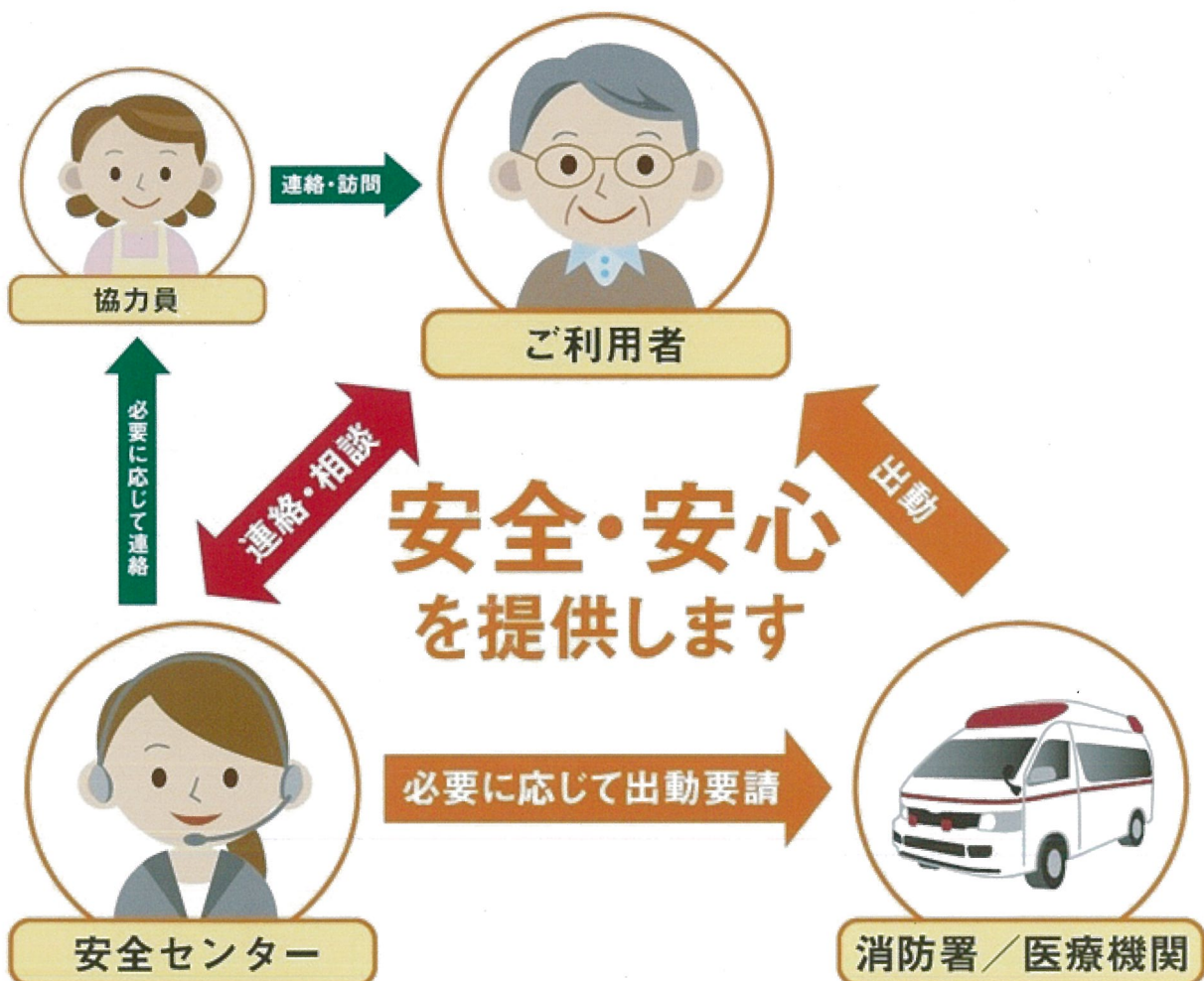


**ペンダント**



または


～緊急通報サービスの内容～



こんな時は自治体の福祉担当者にご連絡下さい


- ① 住所・電話番号の変更
- ② 電話機や電話回線の変更
- ③ 協力員や緊急連絡先の変更
- ④ 長期間(1週間以上)家を留守にする時  
(旅行・入院・家族と同居など)
- ⑤ 病状の変化
- ⑥ その他、ご意見、ご要望


#### ◆ご利用上の注意

 警告・注意 : 注意をしてください

 禁止 : してはいけません

 ブレーカーを切ったり、電源プラグや電話線を抜かないで下さい  
(通報が出来なくなります)

 通報装置を水で濡らしたり破損しないで下さい  
(火災や感電の恐れがあります)

 電話回線の変更、配線の変更はしないで下さい  
(変更を検討する場合は事前にご連絡、ご相談下さい)

■ 通報装置の故障あるいは停電時・災害時・雷などの外部要因によって、通話などの機会を逸した為に生じた損害などにつきましては、当社はその責任を負いかねますのであらかじめご了承下さい。

※通報装置を破損・紛失・水没した場合は、機器代を負担して頂く場合があります。




**安全センター株式会社**

〒060-0008 札幌市中央区北8条西26丁目3-3

☎ 011-611-9399

※ご連絡の際にはペンダント、または通報装置のボタンを押して下さい


**安全センター**  
**緊急通報サービス**

無線型端末のご利用について

- 急病・けが等の緊急時や健康に関することなどのご相談時にご利用下さい。
    - ・ 急病・けが等で、緊急時は救急車を手配します。
    - ・ 病院に行くほどではないけど体調が悪い時、お一人で不安がある時のご相談等。
  - 24時間365日いつでもご利用になれます。
  - この端末は安全センター以外と通話出来ません。
  - 注意事項
    - ・ ご自宅をご利用下さい。(外には持ち出せません)
    - ・ 常に充電器を接続し、充電した状態をご利用下さい。
- ※ NTTドコモビジネス(株)の開発したアプリと、携帯電話回線を利用して安全センター(株)が緊急通報サービスを展開しております。



つなごう。驚きを。幸せを。



● 通報・相談時の操作方法 (着信時は操作不要です)



● 充電方法

