



# 厚真町公共交通 ガイドブック



## 令和8年

4月1日現在

公共交通は、私たちの生活を支える大切な社会インフラですが、人口減少やマイカーの普及などにより、鉄道や路線バスなどの維持・運営は、厳しい状況となっています。このまま利用者の減少が続けば、路線の整理や廃止など、私たちの生活の質が低下してしまう恐れもあります。

そこで、町では「デマンド型乗合交通」など新たな交通モードも導入・実証するなど、関係機関や交通事業者と連携を図りながら、公共交通の確保・維持に向けた検討を重ねています。

公共交通を確保・維持するためには、何より地域住民の皆さんのご理解とご協力が不可欠です。将来、運転ができなくなった時や、予期せずマイカーを利用できなくなった時のことも考えながら私たちの生活を支える大切な社会インフラを守るために、ぜひ公共交通のご利用をお願いします。

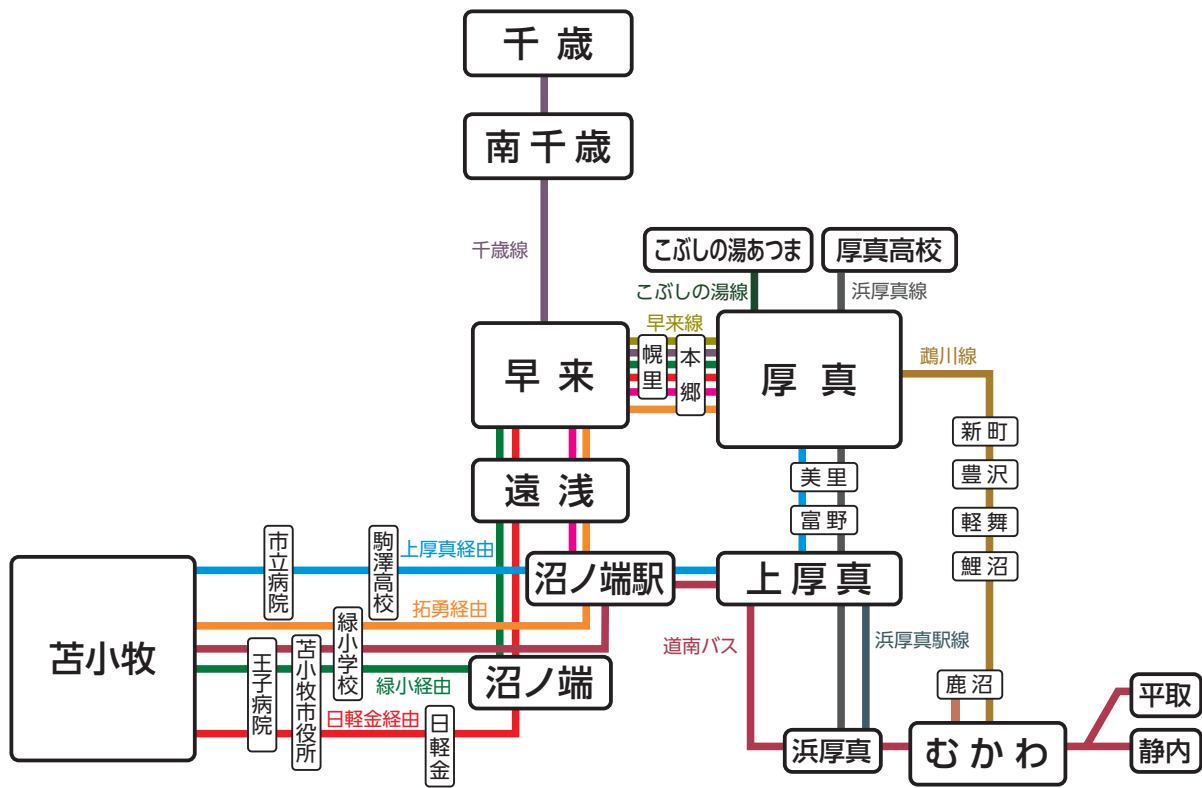
|  |    |
|--|----|
| 路線バス   | 2  |
| ・路線図 ・主な駅・施設への料金 ・苫小牧市内の停留所 ・乗り場案内 ・時刻表              |    |
| J R  | 12 |
| ・路線図 ・主な駅への運賃 ・時刻表 ・ワンマン列車の乗降方法                      |    |
| 公共交通で学校へ行こう  | 16 |
| ・苫小牧へ通学 ・厚真高校へ通学 ・千歳へ通学 ・通学定期券                       |    |
| デマンド交通 めぐるくん   | 18 |
| ・運行日・料金 ・時刻表 ・利用方法 ・乗車の注意 ・よくある質問                    |    |
| 乗換案内   | 22 |
| ・苫小牧へ行く ・千歳へ行く                                       |    |
| その他の交通サービス   | 23 |
| ・まちなか交流館 バス待合所 ・あつまハイヤー                              |    |
| 町の交通関係補助制度   | 24 |
| ・高校生通学費等助成 ・高齢者バス利用助成<br>・安全運転後付け装置ペダル踏み間違い支援装置整備費補助 |    |



# 路線バス

町内には、あつまバス、道南バス、むかわ町営バス(鹿沼地区)が運行しています。

## 路線図



### あつまバス

- 苦小牧線〔日軽金経由〕
- 苦小牧線〔緑小経由〕
- 苦小牧線〔拓勇経由(快速)〕
- 苦小牧線〔上厚真経由〕
- 沼ノ端線
- 早来線
- 千歳線
- 鶴川線
- こぶしの湯線
- 浜厚真線
- 浜厚真駅線

### 道南バス

- { 平取～苦小牧  
静内～苦小牧

### むかわ町営バス

- 鶴川川西線(コミュニティバス)

## 主な駅・施設への料金

| 駅    | 路線  | 料金<br>(厚真から) | 病院・施設     | 路線<br>停留所                     | 料金<br>(厚真から) |
|------|---|--------------|-----------|-------------------------------|--------------|
| 早来駅  | ・ 苫小牧線〔日軽金・緑小・拓勇〕<br>・ 沼ノ端線<br>・ 千歳線<br>・ 早来線 | ¥490         | 苫小牧東病院    | 苫小牧線〔上厚真〕<br>新開4丁目            | ¥1,050       |
| 鷗川駅  | ・ 鷗川線   | ¥810         | イオンモール苫小牧 | 苫小牧線〔緑小・拓勇〕<br>イオンモール苫小牧      | ¥1,030       |
| 沼ノ端駅 | ・ 苫小牧線〔拓勇・上厚真〕<br>・ 沼ノ端線                      | ¥920         | 苫小牧市立病院   | 苫小牧線〔上厚真〕<br>市立病院前            | ¥1,100       |
| 苫小牧駅 | ・ 苫小牧線<br>〔日軽金・緑小・拓勇・上厚真〕                     | ¥1,100       | 同樹会苫小牧病院  | 苫小牧線〔日軽金・緑小・拓勇〕<br>出光カルチャーパーク | ¥1,100       |
| 南千歳駅 | ・ 千歳線   | ¥1,160       | 王子総合病院    | 苫小牧線〔日軽金・緑小〕<br>王子病院前         | ¥1,100       |
| 千歳駅  | ・ 千歳線   | ¥1,200       | 新千歳空港     | 千歳線<br>新千歳空港国内線28番            | ¥1,110       |

## 苫小牧市内の停留所



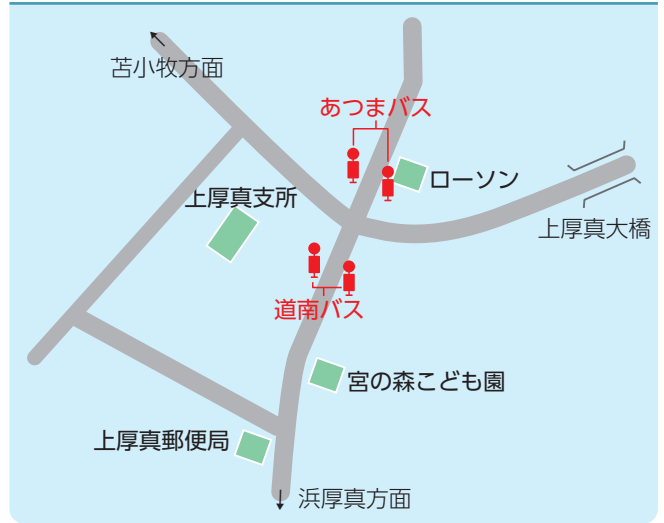


# 乗り場案内

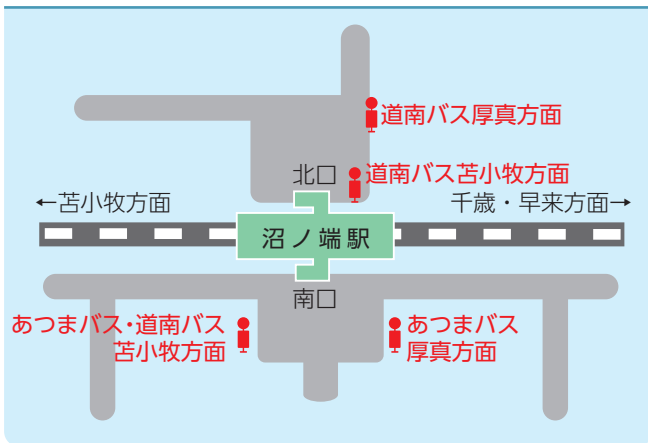
## 厚真市街地



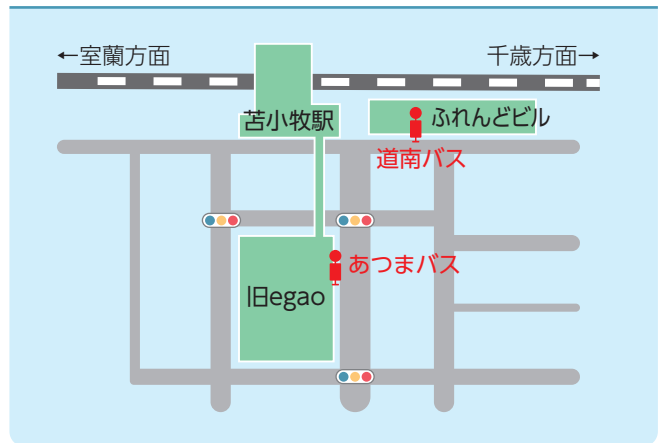
## 上厚真



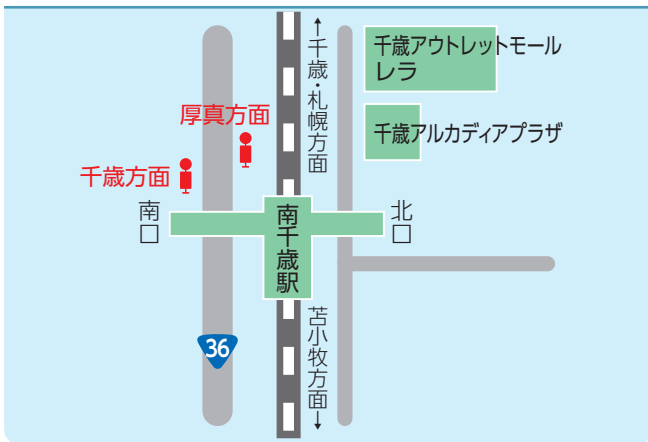
## 沼ノ端駅



## 苫小牧駅



## 南千歳駅



## 千歳駅



# 時刻表

## あつまバス

苦小牧線(日軽金経由)

苦小牧線(緑小学校経由)

苦小牧線(拓勇経由) 土日祝、7月25日~8月20日、12月25日~1月15日運休



### 苦小牧行き

|                | 日軽金  | 緑小    | 日軽金   | 緑小    | 緑小    | 日軽金   | 拓勇    |
|----------------|------|-------|-------|-------|-------|-------|-------|
| 厚真             | 8:10 | 9:05  | 10:10 | 12:40 | 14:15 | 16:50 | 18:50 |
| まちなか交流館        | 8:10 | 9:05  | 10:10 | 12:40 | 14:15 | 16:50 | ▽     |
| 表町公園           | 8:11 | 9:06  | 10:11 | 12:41 | 14:16 | 16:51 | ▽     |
| 本郷団地前          | 8:13 | 9:08  | 10:13 | 12:43 | 14:18 | 16:53 | ▽     |
| 本郷             | 8:14 | 9:09  | 10:14 | 12:44 | 14:19 | 16:54 | 18:52 |
| こぶしの湯前         | 8:15 | 9:10  | 10:15 | 12:45 | 14:20 | 16:55 | ▽     |
| 幌里             | 8:17 | 9:12  | 10:17 | 12:47 | 14:22 | 16:57 | ▽     |
| 北進団地前          | 8:22 | 9:17  | 10:22 | 12:52 | 14:27 | 17:02 | ▽     |
| 北進             | 8:22 | 9:17  | 10:22 | 12:52 | 14:27 | 17:02 | 19:00 |
| はだしの広場         | 8:23 | 9:18  | 10:23 | 12:53 | 14:28 | 17:03 | ▽     |
| 大町三叉路          | 8:24 | 9:19  | 10:24 | 12:54 | 14:29 | 17:04 | ▽     |
| 大町             | 8:24 | 9:19  | 10:24 | 12:54 | 14:29 | 17:04 | ▽     |
| 早来駅前           | 8:28 | 9:23  | 10:28 | 12:58 | 14:33 | 17:08 | 19:05 |
| 栄町             | 8:31 | 9:26  | 10:31 | 13:01 | 14:36 | 17:11 | ▽     |
| さつき団地前         | 8:32 | 9:27  | 10:32 | 13:02 | 14:37 | 17:12 | ▽     |
| 新栄             | 8:32 | 9:27  | 10:32 | 13:02 | 14:37 | 17:12 | ▽     |
| 早来橋            | 8:33 | 9:28  | 10:33 | 13:03 | 14:38 | 17:13 | ▽     |
| 東遠浅            | 8:34 | 9:29  | 10:34 | 13:04 | 14:39 | 17:14 | ▽     |
| 遠浅公民館前         | 8:36 | 9:31  | 10:36 | 13:06 | 14:41 | 17:16 | 19:13 |
| 遠浅駅前           | 8:37 | 9:32  | 10:37 | 13:07 | 14:42 | 17:17 | ▽     |
| アイリスタウン前       | 8:38 | 9:33  | 10:38 | 13:08 | 14:43 | 17:18 | ▽     |
| 遠浅橋            | 8:39 | 9:34  | 10:39 | 13:09 | 14:44 | 17:19 | ▽     |
| 柏原             | 8:39 | 9:34  | 10:39 | 13:09 | 14:44 | 17:19 | ▽     |
| 柏原西            | 8:43 | 9:38  | 10:43 | 13:13 | 14:48 | 17:23 | ▽     |
| 日高自動車道入口       | 8:48 | 9:43  | 10:48 | 13:18 | 14:53 | 17:28 | ▽     |
| 沼ノ端小学校前        | 8:50 | ▽     | 10:50 | ▽     | ▽     | 17:30 | ▽     |
| 沼ノ端駅前          | ▽    | ▽     | ▽     | ▽     | ▽     | ▽     | 19:26 |
| 沼ノ端西           | 8:52 | ▽     | 10:52 | ▽     | ▽     | 17:32 | 19:28 |
| 王子エンジニアリング     | 8:55 | ▽     | 10:55 | ▽     | ▽     | 17:35 | ▽     |
| 港跨線橋           | 8:56 | ▽     | 10:56 | ▽     | ▽     | 17:37 | ▽     |
| 日経金前           | 8:59 | ▽     | 10:59 | ▽     | ▽     | 17:40 | ▽     |
| 開発ビル前          | 9:02 | ▽     | 11:02 | ▽     | ▽     | 17:44 | ▽     |
| 沼ノ端跨線橋         | ▽    | 9:45  | ▽     | 13:20 | 14:55 | ▽     | ▽     |
| ウトナイ南5丁目       | ▽    | 9:46  | ▽     | 13:21 | 14:56 | ▽     | ▽     |
| ダックス沼ノ端アイスアリーナ | ▽    | 9:48  | ▽     | 13:23 | 14:58 | ▽     | ▽     |
| 沼ノ端北           | ▽    | 9:49  | ▽     | 13:24 | 14:59 | ▽     | ▽     |
| 拓勇小学校前         | ▽    | 9:50  | ▽     | 13:25 | 15:00 | ▽     | ▽     |
| 拓勇南            | ▽    | 9:51  | ▽     | 13:26 | 15:01 | ▽     | 19:31 |
| 明野元町1丁目        | ▽    | 9:54  | ▽     | 13:29 | 15:04 | ▽     | ▽     |
| キテネット館前        | ▽    | 9:57  | ▽     | 13:32 | 15:07 | ▽     | ▽     |
| イオンモール苦小牧      | ▽    | 9:59  | ▽     | 13:34 | 15:09 | ▽     | 19:36 |
| 操車場前           | ▽    | 10:01 | ▽     | 13:36 | 15:11 | ▽     | ▽     |
| 緑小学校前          | ▽    | 10:04 | ▽     | 13:39 | 15:14 | ▽     | 19:40 |
| 西埠頭通           | 9:04 | 10:07 | 11:04 | 13:42 | 15:17 | 17:47 | ▽     |
| 出光カルチャーパーク     | 9:05 | 10:08 | 11:05 | 13:43 | 15:18 | 17:48 | ▽     |
| 総合体育館          | 9:06 | 10:09 | 11:06 | 13:44 | 15:19 | 17:49 | ▽     |
| 市役所前           | 9:08 | 10:11 | 11:08 | 13:46 | 15:21 | 17:51 | ▽     |
| 王子病院前          | 9:09 | 10:12 | 11:09 | 13:47 | 15:22 | 17:52 | ▽     |
| 表町五丁目          | 9:10 | 10:13 | 11:10 | 13:48 | 15:23 | 17:53 | ▽     |
| 苦小牧駅前          | 9:12 | 10:15 | 11:12 | 13:50 | 15:25 | 17:55 | 19:50 |

### 厚真行き

|                | 日軽金   | 緑小    | 日軽金   | 緑小    | 緑小    | 日軽金   | 拓勇    |
|----------------|-------|-------|-------|-------|-------|-------|-------|
| 苦小牧駅前          | 9:25  | 10:25 | 11:25 | 14:00 | 15:35 | 18:05 | 20:00 |
| 表町五丁目          | 9:26  | 10:26 | 11:26 | 14:01 | 15:36 | 18:06 | ▽     |
| 王子病院前          | 9:27  | 10:27 | 11:27 | 14:02 | 15:37 | 18:07 | ▽     |
| 市役所前           | 9:29  | 10:29 | 11:29 | 14:04 | 15:39 | 18:09 | ▽     |
| 総合体育館          | 9:30  | 10:30 | 11:30 | 14:05 | 15:40 | 18:10 | ▽     |
| 出光カルチャーパーク     | 9:31  | 10:31 | 11:31 | 14:06 | 15:41 | 18:11 | ▽     |
| 西埠頭通           | 9:32  | 10:32 | 11:32 | 14:07 | 15:42 | 18:12 | ▽     |
| 緑小学校前          | ▽     | 10:35 | ▽     | 14:10 | 15:45 | ▽     | 20:08 |
| 操車場前           | ▽     | 10:38 | ▽     | 14:13 | 15:48 | ▽     | ▽     |
| イオンモール苦小牧      | ▽     | 10:40 | ▽     | 14:15 | 15:50 | ▽     | 20:13 |
| キテネット館前        | ▽     | 10:41 | ▽     | 14:16 | 15:51 | ▽     | ▽     |
| 明野元町1丁目        | ▽     | 10:44 | ▽     | 14:19 | 15:54 | ▽     | ▽     |
| 拓勇南            | ▽     | 10:46 | ▽     | 14:21 | 15:56 | ▽     | 20:18 |
| 拓勇小学校前         | ▽     | 10:47 | ▽     | 14:22 | 15:57 | ▽     | ▽     |
| 沼ノ端北           | ▽     | 10:48 | ▽     | 14:23 | 15:58 | ▽     | ▽     |
| ダックス沼ノ端アイスアリーナ | ▽     | 10:48 | ▽     | 14:23 | 15:58 | ▽     | ▽     |
| ウトナイ南5丁目       | ▽     | 10:50 | ▽     | 14:25 | 16:00 | ▽     | ▽     |
| 沼ノ端跨線橋         | ▽     | 10:51 | ▽     | 14:26 | 16:01 | ▽     | ▽     |
| 開発ビル前          | 9:34  | ▽     | 11:34 | ▽     | ▽     | 18:14 | ▽     |
| 日経金前           | 9:37  | ▽     | 11:37 | ▽     | ▽     | 18:17 | ▽     |
| 港跨線橋           | 9:39  | ▽     | 11:39 | ▽     | ▽     | 18:19 | ▽     |
| 王子エンジニアリング     | 9:40  | ▽     | 11:40 | ▽     | ▽     | 18:20 | ▽     |
| 沼ノ端西           | 9:43  | ▽     | 11:43 | ▽     | ▽     | 18:23 | 20:21 |
| 沼ノ端駅前          | ▽     | ▽     | ▽     | ▽     | ▽     | ▽     | 20:23 |
| 沼ノ端小学校前        | 9:45  | ▽     | 11:45 | ▽     | ▽     | 18:25 | ▽     |
| 日高自動車道入口       | 9:47  | 10:53 | 11:47 | 14:28 | 16:03 | 18:27 | ▽     |
| 柏原西            | 9:52  | 10:58 | 11:52 | 14:33 | 16:08 | 18:32 | ▽     |
| 柏原             | 9:55  | 11:01 | 11:55 | 14:36 | 16:11 | 18:35 | ▽     |
| 遠浅橋            | 9:56  | 11:02 | 11:56 | 14:37 | 16:12 | 18:36 | ▽     |
| アイリスタウン前       | 9:57  | 11:03 | 11:57 | 14:38 | 16:13 | 18:37 | ▽     |
| 遠浅駅前           | 9:58  | 11:04 | 11:58 | 14:39 | 16:14 | 18:38 | ▽     |
| 遠浅公民館前         | 9:59  | 11:05 | 11:59 | 14:40 | 16:15 | 18:39 | 20:36 |
| 東遠浅            | 10:01 | 11:07 | 12:01 | 14:42 | 16:17 | 18:41 | ▽     |
| 早来橋            | 10:02 | 11:08 | 12:02 | 14:43 | 16:18 | 18:42 | ▽     |
| 新栄             | 10:03 | 11:09 | 12:03 | 14:44 | 16:19 | 18:43 | ▽     |
| さつき団地前         | 10:03 | 11:09 | 12:03 | 14:44 | 16:19 | 18:43 | ▽     |
| 栄町             | 10:04 | 11:10 | 12:04 | 14:45 | 16:20 | 18:44 | ▽     |
| 早来駅前           | 10:09 | 11:15 | 12:09 | 14:50 | 16:26 | 18:49 | ▽     |
| 大町             | 10:10 | 11:16 | 12:10 | 14:51 | 16:27 | 18:50 | ▽     |
| 大町三叉路          | 10:11 | 11:17 | 12:11 | 14:52 | 16:28 | 18:51 | ▽     |
| はだしの広場         | 10:12 | 11:18 | 12:12 | 14:53 | 16:29 | 18:52 | ▽     |
| 北進             | 10:12 | 11:18 | 12:12 | 14:53 | 16:29 | 18:52 | 20:48 |
| 北進団地前          | 10:13 | 11:19 | 12:13 | 14:54 | 16:30 | 18:53 | ▽     |
| 幌里             | 10:18 | 11:24 | 12:18 | 14:59 | 16:35 | 18:58 | ▽     |
| こぶしの湯前         | 10:20 | 11:26 | 12:20 | 15:01 | 16:37 | 19:00 | ▽     |
| 本郷             | 10:20 | 11:26 | 12:20 | 15:01 | 16:37 | 19:00 | 20:56 |
| 本郷団地前          | 10:21 | 11:27 | 12:21 | 15:02 | 16:38 | 19:01 | ▽     |
| 表町公園           | 10:23 | 11:29 | 12:23 | 15:04 | 16:40 | 19:03 | ▽     |
| まちなか交流館        | 10:24 | 11:30 | 12:24 | 15:05 | 16:41 | 19:04 | ▽     |
| 厚真             | 10:26 | 11:32 | 12:26 | 15:07 | 16:43 | 19:06 | 21:00 |

厚真町内の停留所
安平町内の停留所
苦小牧市内の停留所



## あつまバス 苫小牧線〔上厚真経由〕

厚真

上厚真

沼ノ端駅

市立病院

苫小牧駅

## 苫小牧行き

|          | 平日   | 土日祝  | 平日    | 土日祝   | 平日    | 土日祝   |
|----------|------|------|-------|-------|-------|-------|
| 厚真       | 6:45 | 8:30 | 11:30 | 11:30 | 15:50 | 15:30 |
| まちなか交流館  | 6:45 | 8:30 | 11:30 | 11:30 | 15:50 | 15:30 |
| 厚真大橋     | 6:47 | 8:32 | 11:32 | 11:32 | 15:52 | 15:32 |
| 上美里      | 6:49 | 8:34 | 11:34 | 11:34 | 15:54 | 15:34 |
| 下美里      | 6:50 | 8:35 | 11:35 | 11:35 | 15:55 | 15:35 |
| 上野       | 6:52 | 8:37 | 11:37 | 11:37 | 15:57 | 15:37 |
| 大正橋      | 6:52 | 8:37 | 11:37 | 11:37 | 15:57 | 15:37 |
| 富野       | 6:55 | 8:40 | 11:40 | 11:40 | 16:00 | 15:40 |
| 富野公民館前   | 6:56 | 8:41 | 11:41 | 11:41 | 16:01 | 15:41 |
| 上厚真大橋    | 6:58 | 8:43 | 11:43 | 11:43 | 16:03 | 15:43 |
| 上厚真      | 7:00 | 8:45 | 11:45 | 11:45 | 16:05 | 15:45 |
| 上厚真消防署前  | 7:01 | 8:46 | 11:46 | 11:46 | 16:06 | 15:46 |
| 漁業団地前    | 7:01 | 8:46 | 11:46 | 11:46 | 16:06 | 15:46 |
| 五区       | 7:02 | 8:47 | 11:47 | 11:47 | 16:07 | 15:47 |
| 共和公民館前   | 7:05 | 8:50 | 11:50 | 11:50 | 16:10 | 15:50 |
| 共和       | 7:08 | 8:53 | 11:53 | 11:53 | 16:13 | 15:53 |
| 日高自動車道入口 | 7:22 | 9:07 | 12:07 | 12:07 | 16:27 | 16:07 |
| 沼ノ端小学校前  | 7:24 | 9:09 | 12:09 | 12:09 | 16:29 | 16:09 |
| 沼ノ端駅前    | 7:26 | 9:11 | 12:11 | 12:11 | 16:31 | 16:11 |
| 北栄2丁目    | 7:28 | 9:13 | 12:13 | 12:13 | 16:33 | 16:13 |
| 沼ノ端北     | 7:29 | 9:14 | 12:14 | 12:14 | 16:34 | 16:14 |
| 臨海東通     | 7:31 | 9:16 | 12:16 | 12:16 | 16:36 | 16:16 |
| 拓勇       | 7:33 | 9:18 | 12:18 | 12:18 | 16:38 | 16:18 |
| 明野元町二丁目  | 7:34 | 9:19 | 12:19 | 12:19 | 16:39 | 16:19 |
| 新開町      | 7:35 | 9:20 | 12:20 | 12:20 | 16:40 | 16:20 |
| 経済高校前    | 7:40 | 9:25 | 12:25 | 12:25 | 16:45 | 16:25 |
| 新開4丁目    | 7:40 | 9:25 | 12:25 | 12:25 | 16:45 | 16:25 |
| 明野新町六丁目  | 7:42 | 9:27 | 12:27 | 12:27 | 16:47 | 16:27 |
| 新明四丁目    | 7:44 | 9:29 | 12:29 | 12:29 | 16:49 | 16:29 |
| 駒澤高校前    | 7:45 | 9:30 | 12:30 | 12:30 | 16:50 | 16:30 |
| 住吉住宅街    | 7:48 | 9:33 | 12:33 | 12:33 | 16:53 | 16:33 |
| 市立病院通    | 7:51 | 9:36 | 12:36 | 12:36 | 16:56 | 16:36 |
| 市立病院前    | 7:53 | ▽    | 12:38 | ▽     | 16:58 | ▽     |
| 東高校前     | 7:56 | 9:37 | 12:41 | 12:37 | 17:01 | 16:37 |
| 木場町1丁目   | 7:59 | 9:40 | 12:44 | 12:41 | 17:04 | 16:40 |
| 表町五丁目    | 8:01 | 9:42 | 12:46 | 12:43 | 17:06 | 16:42 |
| 苫小牧駅     | 8:04 | 9:44 | 12:49 | 12:44 | 17:09 | 16:44 |

## 厚真行き

|          | 平日   | 土日祝   | 平日    | 土日祝   | 平日    | 土日祝   |
|----------|------|-------|-------|-------|-------|-------|
| 苫小牧駅     | 8:15 | 9:55  | 13:00 | 13:00 | 17:20 | 17:00 |
| 表町五丁目    | 8:16 | 9:56  | 13:01 | 13:01 | 17:21 | 17:01 |
| 木場町1丁目   | 8:18 | 9:58  | 13:03 | 13:03 | 17:23 | 17:03 |
| 東高校前     | 8:22 | 10:02 | 13:07 | 13:07 | 17:27 | 17:07 |
| 市立病院前    | 8:25 | ▽     | 13:10 | ▽     | 17:30 | ▽     |
| 市立病院通    | 8:28 | 10:03 | 13:13 | 13:08 | 17:33 | 17:08 |
| 住吉住宅街    | 8:30 | 10:05 | 13:15 | 13:10 | 17:35 | 17:10 |
| 駒澤高校前    | 8:33 | 10:08 | 13:18 | 13:13 | 17:38 | 17:13 |
| 新明四丁目    | 8:34 | 10:09 | 13:19 | 13:14 | 17:39 | 17:14 |
| 明野新町六丁目  | 8:36 | 10:11 | 13:21 | 13:16 | 17:41 | 17:16 |
| 新開4丁目    | 8:38 | 10:13 | 13:23 | 13:18 | 17:43 | 17:18 |
| 経済高校前    | 8:38 | 10:13 | 13:23 | 13:18 | 17:43 | 17:18 |
| 新開町      | 8:41 | 10:16 | 13:26 | 13:21 | 17:46 | 17:21 |
| 明野元町二丁目  | 8:42 | 10:17 | 13:27 | 13:22 | 17:47 | 17:22 |
| 拓勇       | 8:43 | 10:18 | 13:28 | 13:23 | 17:48 | 17:23 |
| 臨海東通     | 8:45 | 10:19 | 13:30 | 13:24 | 17:50 | 17:24 |
| 沼ノ端北     | 8:46 | 10:20 | 13:31 | 13:25 | 17:51 | 17:25 |
| 北栄2丁目    | 8:47 | 10:21 | 13:32 | 13:26 | 17:52 | 17:26 |
| 沼ノ端駅前    | 8:49 | 10:23 | 13:34 | 13:28 | 17:54 | 17:28 |
| 沼ノ端小学校前  | 8:50 | 10:24 | 13:35 | 13:29 | 17:55 | 17:29 |
| 日高自動車道入口 | 8:52 | 10:26 | 13:37 | 13:31 | 17:57 | 17:31 |
| 共和       | 9:07 | 10:41 | 13:52 | 13:46 | 18:12 | 17:46 |
| 共和公民館前   | 9:09 | 10:43 | 13:54 | 13:48 | 18:14 | 17:48 |
| 五区       | 9:12 | 10:46 | 13:57 | 13:51 | 18:17 | 17:51 |
| 漁業団地前    | 9:13 | 10:47 | 13:58 | 13:52 | 18:18 | 17:52 |
| 上厚真消防署前  | 9:14 | 10:48 | 13:59 | 13:53 | 18:19 | 17:53 |
| 上厚真      | 9:16 | 10:50 | 14:01 | 13:55 | 18:21 | 17:55 |
| 上厚真大橋    | 9:18 | 10:52 | 14:03 | 13:57 | 18:23 | 17:57 |
| 富野公民館前   | 9:20 | 10:54 | 14:05 | 13:59 | 18:25 | 17:59 |
| 富野       | 9:22 | 10:56 | 14:07 | 14:01 | 18:27 | 18:01 |
| 大正橋      | 9:24 | 10:58 | 14:09 | 14:03 | 18:29 | 18:03 |
| 上野       | 9:25 | 10:59 | 14:10 | 14:04 | 18:30 | 18:04 |
| 下美里      | 9:26 | 11:00 | 14:11 | 14:05 | 18:31 | 18:05 |
| 上美里      | 9:27 | 11:01 | 14:12 | 14:06 | 18:32 | 18:06 |
| 厚真大橋     | 9:29 | 11:03 | 14:14 | 14:08 | 18:34 | 18:08 |
| まちなか交流館  | 9:31 | 11:05 | 14:16 | 14:10 | 18:36 | 18:10 |
| 厚真       | 9:34 | 11:07 | 14:19 | 14:12 | 18:39 | 18:12 |

厚真町内の停留所

苫小牧市内の停留所

道南バス 平取～苫小牧 静内～苫小牧



| 苫小牧行き        |      |       |      |       |       |            |
|--------------|------|-------|------|-------|-------|------------|
| 始発           | 静内   | 平取    | 静内   | 静内    | 静内    | 静内         |
|              |      | 土日祝運休 |      |       |       | は<br>土日祝運休 |
| 鶴川市街         | 6:49 | 7:22  | 8:17 | 9:32  | 12:32 | 17:32      |
| 鶴川農協前        | 6:50 | 7:23  | 8:18 | 9:33  | 12:33 | 17:33      |
| 鶴川駅前         | 6:53 | 7:25  | 8:23 | 9:38  | 12:38 | 17:38      |
| 鶴川中学校前       | 6:54 | 7:26  | 8:24 | 9:39  | 12:39 | 17:39      |
| 鶴川こがね        | 6:56 | 7:28  | 8:26 | 9:41  | 12:41 | 17:41      |
| 田浦第二         | 6:57 | 7:29  | 8:27 | 9:42  | 12:42 | 17:42      |
| 田浦第一         | 6:58 | 7:30  | 8:28 | 9:43  | 12:43 | 17:43      |
| 清住           | 6:58 | 7:30  | 8:28 | 9:43  | 12:43 | 17:43      |
| 東浜厚真         | 6:59 | 7:31  | 8:29 | 9:44  | 12:44 | 17:44      |
| 浜厚真          | 6:59 | 7:31  | 8:29 | 9:44  | 12:44 | 17:44      |
| 上厚真          | ▽    | 7:42  | 8:40 | 9:55  | 12:55 | ▽          |
| 静川           | 7:10 | 7:50  | 8:47 | 10:02 | 13:02 | 17:55      |
| 柏原           | 7:12 | 7:52  | 8:49 | 10:04 | 13:04 | 17:57      |
| いすゞ北門        | 7:15 | 7:55  | 8:52 | 10:07 | 13:07 | 18:00      |
| 日高自動車道入口     | 7:19 | 7:58  | 8:56 | 10:11 | 13:11 | 18:04      |
| 沼ノ端小学校       | 7:22 | ▽     | ▽    | ▽     | ▽     | 18:07      |
| 沼ノ端西         | 7:24 | ▽     | ▽    | ▽     | ▽     | 18:09      |
| 沼ノ端跨線橋       | ▽    | 7:59  | 8:57 | 10:12 | 13:12 | ▽          |
| 沼ノ端駅北口       | ▽    | 8:02  | 9:01 | 10:16 | 13:16 | ▽          |
| ダイヤル沼ノ端アスリーナ | ▽    | 8:04  | 9:03 | 10:18 | 13:18 | ▽          |
| 沼ノ端北         | ▽    | 8:05  | 9:04 | 10:19 | 13:19 | ▽          |
| 拓勇小学校前       | ▽    | 8:06  | 9:05 | 10:20 | 13:20 | ▽          |
| 拓勇南          | ▽    | 8:07  | 9:06 | 10:21 | 13:21 | ▽          |
| 沼ノ端鉄北通       | ▽    | 8:08  | 9:07 | 10:22 | 13:22 | ▽          |
| 明野元町1丁目      | ▽    | 8:09  | 9:08 | 10:23 | 13:23 | ▽          |
| 柳町1丁目        | ▽    | 8:10  | 9:09 | 10:24 | 13:24 | ▽          |
| キテネツ館前       | ▽    | 8:12  | 9:11 | 10:26 | 13:26 | ▽          |
| イオンモール苫小牧    | ▽    | 8:14  | 9:14 | 10:29 | 13:29 | ▽          |
| 操車場前         | ▽    | 8:15  | 9:15 | 10:30 | 13:30 | ▽          |
| 柳町4丁目        | ▽    | 8:16  | 9:16 | 10:31 | 13:31 | ▽          |
| 日の出1丁目       | ▽    | 8:17  | 9:17 | 10:32 | 13:32 | ▽          |
| 盛興建設前        | ▽    | 8:18  | 9:18 | 10:33 | 13:33 | ▽          |
| 緑小学校前        | ▽    | 8:20  | 9:20 | 10:35 | 13:35 | ▽          |
| 音羽1丁目        | ▽    | 8:22  | 9:22 | 10:37 | 13:37 | ▽          |
| 双葉交番前        | ▽    | 8:23  | 9:23 | 10:38 | 13:38 | ▽          |
| 緑町郵便局前       | ▽    | 8:24  | 9:24 | 10:39 | 13:39 | ▽          |
| 西埠頭通         | 7:36 | ▽     | ▽    | ▽     | ▽     | 18:21      |
| 出光カルチャーパーク   | 7:37 | 8:26  | 9:26 | 10:41 | 13:41 | 18:22      |
| 総合体育館前       | 7:38 | 8:28  | 9:28 | 10:43 | 13:43 | 18:24      |
| 市役所前         | 7:40 | 8:30  | 9:30 | 10:45 | 13:45 | 18:26      |
| 王子総合病院前      | 7:41 | 8:32  | 9:32 | 10:47 | 13:47 | 18:28      |
| 表町5丁目        | 7:42 | 8:33  | 9:33 | 10:48 | 13:48 | 18:29      |
| 苫小牧駅前        | 7:47 | 8:40  | 9:42 | 10:57 | 13:57 | 18:38      |

| 静内・平取行き      |       |       |       |       |       |       |       |
|--------------|-------|-------|-------|-------|-------|-------|-------|
|              |       |       | 土日祝運休 |       |       |       | 土日祝運休 |
| 苫小牧駅前        | 8:55  | 10:50 | 11:20 | 13:05 | 14:50 | 17:00 | 19:30 |
| 表町5丁目        | 8:56  | 10:51 | 11:21 | 13:06 | 14:51 | 17:01 | 19:31 |
| 王子総合病院前      | 8:57  | 10:52 | 11:22 | 13:07 | 14:52 | 17:02 | 19:32 |
| 市役所前         | 8:59  | 10:54 | 11:24 | 13:09 | 14:54 | 17:04 | 19:33 |
| 総合体育館前       | 9:00  | 10:55 | 11:25 | 13:10 | 14:55 | 17:05 | 19:34 |
| 出光カルチャーパーク   | 9:01  | 10:56 | 11:26 | 13:11 | 14:56 | 17:06 | 19:35 |
| 西埠頭通         | ▽     | ▽     | ▽     | ▽     | ▽     | ▽     | 19:36 |
| 緑町郵便局前       | 9:03  | 10:58 | 11:28 | 13:13 | 14:58 | 17:08 | ▽     |
| 双葉交番前        | 9:04  | 10:59 | 11:29 | 13:14 | 14:59 | 17:09 | ▽     |
| 音羽1丁目        | 9:05  | 11:00 | 11:30 | 13:15 | 15:00 | 17:10 | ▽     |
| 緑小学校前        | 9:06  | 11:01 | 11:31 | 13:16 | 15:01 | 17:11 | ▽     |
| 盛興建設前        | 9:07  | 11:02 | 11:32 | 13:17 | 15:02 | 17:12 | ▽     |
| 日の出1丁目       | 9:08  | 11:03 | 11:33 | 13:18 | 15:03 | 17:13 | ▽     |
| 柳町4丁目        | 9:09  | 11:04 | 11:34 | 13:19 | 15:04 | 17:14 | ▽     |
| 操車場前         | 9:10  | 11:05 | 11:35 | 13:20 | 15:05 | 17:15 | ▽     |
| イオンモール苫小牧    | 9:12  | 11:07 | 11:37 | 13:22 | 15:07 | 17:17 | ▽     |
| キテネツ館前       | 9:13  | 11:08 | 11:38 | 13:23 | 15:08 | 17:18 | ▽     |
| 柳町1丁目        | 9:15  | 11:10 | 11:40 | 13:25 | 15:10 | 17:20 | ▽     |
| 明野元町1丁目      | 9:16  | 11:11 | 11:41 | 13:26 | 15:11 | 17:21 | ▽     |
| 沼ノ端鉄北通       | 9:17  | 11:12 | 11:42 | 13:27 | 15:12 | 17:22 | ▽     |
| 拓勇南          | 9:18  | 11:13 | 11:43 | 13:28 | 15:13 | 17:23 | ▽     |
| 拓勇小学校前       | 9:19  | 11:14 | 11:44 | 13:29 | 15:14 | 17:24 | ▽     |
| 沼ノ端北         | 9:20  | 11:15 | 11:45 | 13:30 | 15:15 | 17:25 | ▽     |
| ダイヤル沼ノ端アスリーナ | 9:21  | 11:16 | 11:46 | 13:31 | 15:16 | 17:26 | ▽     |
| 沼ノ端駅北口       | 9:25  | 11:20 | 11:50 | 13:35 | 15:20 | 17:30 | ▽     |
| 沼ノ端跨線橋       | 9:27  | 11:22 | 11:52 | 13:37 | 15:22 | 17:32 | ▽     |
| 沼ノ端西         | ▽     | ▽     | ▽     | ▽     | ▽     | ▽     | 19:47 |
| 沼ノ端小学校       | ▽     | ▽     | ▽     | ▽     | ▽     | ▽     | 19:49 |
| 日高自動車道入口     | 9:29  | 11:24 | 11:54 | 13:39 | 15:24 | 17:34 | 19:51 |
| いすゞ北門        | 9:31  | 11:26 | 11:56 | 13:41 | 15:26 | 17:36 | 19:53 |
| 柏原           | 9:34  | 11:29 | 11:59 | 13:44 | 15:29 | 17:39 | 19:56 |
| 静川           | 9:37  | 11:32 | 12:02 | 13:47 | 15:32 | 17:42 | 19:59 |
| 上厚真          | 9:46  | 11:41 | 12:11 | 13:56 | 15:41 | 17:51 | ▽     |
| 浜厚真          | 9:50  | 11:45 | 12:15 | 14:00 | 15:45 | 17:55 | 20:10 |
| 東浜厚真         | 9:51  | 11:46 | 12:16 | 14:01 | 15:46 | 17:56 | 20:11 |
| 清住           | 9:52  | 11:47 | 12:17 | 14:02 | 15:47 | 17:57 | 20:12 |
| 田浦第一         | 9:54  | 11:49 | 12:19 | 14:04 | 15:49 | 17:59 | 20:14 |
| 田浦第二         | 9:55  | 11:50 | 12:20 | 14:05 | 15:50 | 18:00 | 20:15 |
| 鶴川こがね        | 9:56  | 11:51 | 12:21 | 14:06 | 15:51 | 18:01 | 20:16 |
| 鶴川中学校前       | 9:58  | 11:53 | 12:23 | 14:08 | 15:53 | 18:03 | 20:18 |
| 鶴川駅前         | 10:04 | 11:59 | 12:27 | 14:14 | 15:59 | 18:09 | 20:21 |
| 鶴川農協前        | 10:05 | 12:00 | 12:28 | 14:15 | 16:00 | 18:10 | 20:22 |
| 鶴川市街         | 10:06 | 12:01 | 12:29 | 14:16 | 16:01 | 18:11 | 20:23 |
| 終着           | ▽     | ▽     | ▽     | ▽     | ▽     | ▽     | ▽     |
|              | 静内    | 静内    | 平取    | 静内    | 静内    | 静内    | 静内    |

厚真町内の停留所
苫小牧市内の停留所
むかわ町内の停留所



## あつまバス 沼ノ端線

土日祝、12月29日～1月5日運休



| 沼ノ端行き    |      |       |
|----------|------|-------|
| 厚真       | 6:45 | 15:38 |
| まちなか交流館  | 6:45 | 15:38 |
| 表町公園     | 6:46 | 15:39 |
| 本郷団地     | 6:48 | 15:41 |
| 厚真高校     | 6:50 | 15:43 |
| こぶしの湯前   | 6:51 | 15:44 |
| 幌里       | 6:53 | 15:46 |
| 北進団地前    | 6:58 | 15:51 |
| 北進       | 6:58 | 15:51 |
| はだしの広場   | 6:59 | 15:52 |
| 大町三叉路    | 7:00 | 15:53 |
| 大町       | 7:00 | 15:53 |
| 早来駅前     | 7:04 | 15:57 |
| 栄町       | 7:07 | 16:00 |
| さつき団地前   | 7:08 | 16:01 |
| 新栄       | 7:08 | 16:01 |
| 早来橋      | 7:09 | 16:02 |
| 東遠浅      | 7:10 | 16:03 |
| 遠浅公民館前   | 7:12 | 16:05 |
| 遠浅駅前     | 7:13 | 16:06 |
| アイリスタウン前 | 7:14 | 16:07 |
| 日高自動車道入口 | 7:24 | 16:17 |
| 沼ノ端小学校前  | 7:26 | 16:19 |
| 沼ノ端駅前    | 7:28 | 16:21 |

| 厚真行き     |      |       |
|----------|------|-------|
| 沼ノ端駅前    | 7:40 | 16:25 |
| 沼ノ端小学校前  | 7:42 | 16:27 |
| 日高自動車道入口 | 7:44 | 16:29 |
| アイリスタウン前 | 7:54 | 16:39 |
| 遠浅駅前     | 7:55 | 16:40 |
| 遠浅公民館前   | 7:56 | 16:41 |
| 東遠浅      | 7:58 | 16:43 |
| 早来橋      | 7:59 | 16:44 |
| 新栄       | 8:00 | 16:45 |
| さつき団地前   | 8:00 | 16:45 |
| 栄町       | 8:01 | 16:46 |
| 早来駅前     | 8:05 | 16:51 |
| 大町       | 8:06 | 16:52 |
| 大町三叉路    | 8:07 | 16:53 |
| はだしの広場   | 8:08 | 16:54 |
| 北進       | 8:08 | 16:54 |
| 北進団地前    | 8:09 | 16:55 |
| 幌里       | 8:14 | 17:00 |
| こぶしの湯前   | 8:16 | 17:02 |
| 厚真高校     | 8:18 | 17:04 |
| 本郷団地     | 8:19 | 17:05 |
| 表町公園     | 8:21 | 17:07 |
| まちなか交流館  | 8:22 | 17:08 |
| 厚真       | 8:24 | 17:10 |

厚真町内の停留所
安平町内の停留所
苫小牧市内の停留所

## あつまバス 早来線

土日祝、12月29日～1月3日運休

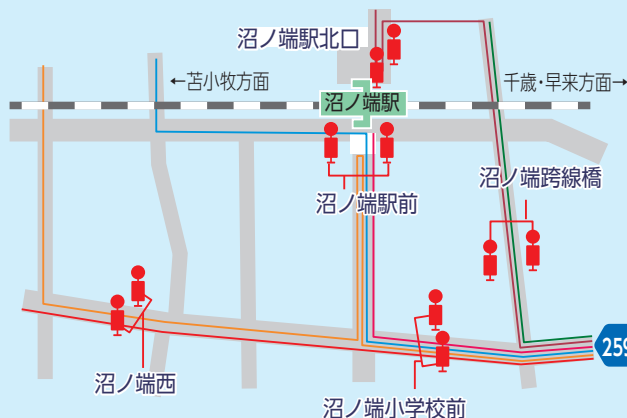


| 厚真行き    |       |
|---------|-------|
| 早来駅前    | 17:45 |
| 大町      | 17:46 |
| 大町三叉路   | 17:47 |
| はだしの広場  | 17:48 |
| 北進      | 17:48 |
| 北進団地前   | 17:49 |
| 幌里      | 17:54 |
| こぶしの湯前  | 17:56 |
| 本郷      | 17:56 |
| 本郷団地前   | 17:57 |
| 表町公園    | 17:59 |
| まちなか交流館 | 18:00 |
| 厚真      | 18:02 |

## JR 沼ノ端駅周辺の停留所について

沼ノ端駅前 に停車するのは  
 苫小牧線〔上厚真経由〕  
 苫小牧線〔拓勇経由(快速)〕(平日)  
 沼ノ端線(平日)

沼ノ端駅北口 に停車するのは  
 平取・静内～苫小牧線



※周辺のバス停(沼ノ端西、沼ノ端小学校前、沼ノ端跨線橋)からJR沼ノ端駅までは徒歩で10～15分程度要します。

- あつまバス 苫小牧線〔日軽金経由〕
- あつまバス 苫小牧線〔緑小経由〕
- あつまバス 苫小牧線〔拓勇経由(快速)〕
- あつまバス 苫小牧線〔上厚真経由〕
- あつまバス 沼ノ端線
- 道南バス 平取・静内～苫小牧線

# あつまバス 千歳線



| 千歳行き          |   |      |       |       |
|---------------|---|------|-------|-------|
| 厚真            | 真 | 6:38 | 11:55 | 18:10 |
| まちなか交流館       |   | 6:38 | 11:55 | 18:10 |
| 表町公園          |   | 6:39 | 11:56 | 18:11 |
| 本郷団地前         |   | 6:41 | 11:58 | 18:13 |
| 本郷            | 郷 | 6:42 | 11:59 | 18:14 |
| こぶしの湯前        |   | 6:43 | 12:00 | 18:15 |
| 幌里            |   | 6:45 | 12:02 | 18:17 |
| 北進団地前         |   | 6:50 | 12:07 | 18:22 |
| 北進            |   | 6:50 | 12:07 | 18:22 |
| はだしの広場        |   | 6:51 | 12:08 | 18:23 |
| 大町三叉路         |   | 6:52 | 12:09 | 18:24 |
| 大町            | 町 | 6:52 | 12:09 | 18:24 |
| 早来駅前          |   | 6:56 | 12:13 | 18:28 |
| 北町団地前         |   | 6:59 | 12:16 | 18:31 |
| 北町            |   | 7:00 | 12:17 | 18:32 |
| 家畜市場前         |   | 7:01 | 12:18 | 18:33 |
| 富岡            |   | 7:02 | 12:19 | 18:34 |
| 臨空工業団地前       |   | 7:03 | 12:20 | 18:35 |
| 農場前           |   | 7:04 | 12:21 | 18:36 |
| 富門華寮          |   | 7:05 | 12:22 | 18:37 |
| 中富岡           |   | 7:06 | 12:23 | 18:38 |
| 北富岡           |   | 7:07 | 12:24 | 18:39 |
| まきばの里         |   | 7:09 | 12:26 | 18:41 |
| 駒里学校前         |   | 7:09 | 12:26 | 18:41 |
| 駒里            |   | 7:10 | 12:27 | 18:42 |
| 駒里ストア前        |   | 7:12 | 12:29 | 18:44 |
| 東駒里           |   | 7:13 | 12:30 | 18:45 |
| 西駒里           |   | 7:14 | 12:31 | 18:46 |
| シャムロックカントリー前  |   | 7:15 | 12:32 | 18:47 |
| 大学正門前         |   | 7:17 | 12:34 | 18:49 |
| 美々ワールド入口      |   | 7:19 | 12:36 | 18:51 |
| 新千歳空港国内線28番   |   | 7:25 | 12:42 | 18:57 |
| 新千歳空港国内線1番    |   | 7:26 | 12:43 | 18:58 |
| 新千歳空港国際線85番   |   | 7:28 | 12:45 | 19:00 |
| 南千歳駅          |   | 7:33 | 12:50 | 19:05 |
| 朝日町7丁目        |   | 7:37 | 12:54 | 19:09 |
| 朝日町4丁目        |   | 7:38 | 12:55 | 19:10 |
| 市役所前          |   | 7:39 | 12:56 | 19:11 |
| 古泉循環器内科クリニック前 |   | 7:40 | 12:57 | 19:12 |
| もりもと本店前       |   | 7:41 | 12:58 | 19:13 |
| 千歳駅前          |   | 7:44 | 13:01 | 19:16 |

| 厚真行き          |  |      |       |       |
|---------------|--|------|-------|-------|
| 千歳駅前          |  | 7:55 | 13:15 | 19:30 |
| もりもと本店前       |  | 7:58 | 13:18 | 19:33 |
| 古泉循環器内科クリニック前 |  | 7:59 | 13:19 | 19:34 |
| 市役所前          |  | 8:00 | 13:20 | 19:35 |
| 朝日町4丁目        |  | 8:01 | 13:21 | 19:36 |
| 朝日町7丁目        |  | 8:02 | 13:22 | 19:37 |
| 南千歳駅          |  | 8:06 | 13:26 | 19:41 |
| 新千歳空港国内線28番   |  | 8:09 | 13:29 | 19:44 |
| 新千歳空港国内線1番    |  | 8:10 | 13:30 | 19:45 |
| 新千歳空港国際線85番   |  | 8:12 | 13:32 | 19:47 |
| 美々ワールド入口      |  | 8:18 | 13:38 | 19:53 |
| 大学正門前         |  | 8:20 | 13:40 | 19:55 |
| シャムロックカントリー前  |  | 8:22 | 13:42 | 19:57 |
| 西駒里           |  | 8:23 | 13:43 | 19:58 |
| 東駒里           |  | 8:24 | 13:44 | 19:59 |
| 駒里ストア前        |  | 8:24 | 13:44 | 19:59 |
| 駒里            |  | 8:26 | 13:46 | 20:01 |
| 駒里学校前         |  | 8:27 | 13:47 | 20:02 |
| まきばの里         |  | 8:27 | 13:47 | 20:02 |
| 北富岡           |  | 8:29 | 13:49 | 20:04 |
| 中富岡           |  | 8:30 | 13:50 | 20:05 |
| 富門華寮          |  | 8:30 | 13:50 | 20:05 |
| 農場前           |  | 8:31 | 13:51 | 20:06 |
| 臨空工業団地前       |  | 8:31 | 13:51 | 20:06 |
| 富岡            |  | 8:32 | 13:52 | 20:07 |
| 家畜市場前         |  | 8:34 | 13:54 | 20:09 |
| 北町            |  | 8:35 | 13:55 | 20:10 |
| 北町団地前         |  | 8:36 | 13:56 | 20:11 |
| 早来駅前          |  | 8:42 | 14:02 | 20:17 |
| 大町            |  | 8:43 | 14:03 | 20:22 |
| 大町三叉路         |  | 8:43 | 14:03 | 20:23 |
| はだしの広場        |  | 8:44 | 14:04 | 20:24 |
| 北進            |  | 8:45 | 14:05 | 20:25 |
| 北進団地前         |  | 8:45 | 14:05 | 20:25 |
| 幌里            |  | 8:46 | 14:06 | 20:26 |
| こぶしの湯前        |  | 8:51 | 14:11 | 20:31 |
| 本郷            |  | 8:53 | 14:13 | 20:33 |
| 本郷団地前         |  | 8:53 | 14:13 | 20:33 |
| 表町公園          |  | 8:54 | 14:14 | 20:34 |
| まちなか交流館       |  | 8:56 | 14:16 | 20:36 |
| 厚真            |  | 8:57 | 14:17 | 20:37 |
| 厚真            |  | 8:59 | 14:19 | 20:39 |

     厚真町内の停留所   
      安平町内の停留所   
      千歳市内の停留所



## あつまバス 鷗川線

土日祝、12月31日~1月3日運休



| 鷗川行き       |      |       |  |
|------------|------|-------|--|
| 厚 真        | 7:05 | 16:50 |  |
| 森 林 組 合 前  | 7:05 | 16:50 |  |
| 小 学 校 前    | 7:07 | 16:52 |  |
| 新 町 入 口    | 7:07 | 16:52 |  |
| 霊 園 前      | 7:09 | 16:54 |  |
| ルーラルビレッジ   | 7:09 | 16:54 |  |
| 豊 沢        | 7:11 | 16:56 |  |
| 軽 舞        | 7:15 | 17:00 |  |
| 豊 丘 神 社 前  | 7:16 | 17:01 |  |
| 豊 丘        | 7:17 | 17:02 |  |
| 鯉 沼 入 口    | 7:18 | 17:03 |  |
| 坂 下        | 7:20 | 17:05 |  |
| 鹿 沼        | 7:21 | 17:06 |  |
| 鹿沼マナビィハウス前 | 7:22 | 17:07 |  |
| 下 鹿 沼      | 7:23 | 17:08 |  |
| 二 ノ 宮      | 7:23 | 17:08 |  |
| 田 浦 二 区    | 7:24 | 17:09 |  |
| 田 浦        | 7:25 | 17:10 |  |
| 鷗 川 六 区    | 7:27 | 17:12 |  |
| 鷗 川 農 協 前  | 7:29 | 17:14 |  |
| 鷗 川 駅      | 7:35 | 17:20 |  |

| 厚真行き       |      |       |  |
|------------|------|-------|--|
| 鷗 川 駅      | 7:35 | 17:20 |  |
| 鷗 川 農 協 前  | 7:36 | 17:21 |  |
| 鷗 川 六 区    | 7:38 | 17:23 |  |
| 田 浦        | 7:39 | 17:24 |  |
| 田 浦 二 区    | 7:41 | 17:26 |  |
| 二 ノ 宮      | 7:42 | 17:27 |  |
| 下 鹿 沼      | 7:42 | 17:27 |  |
| 鹿沼マナビィハウス前 | 7:43 | 17:28 |  |
| 鹿 沼        | 7:44 | 17:29 |  |
| 坂 下        | 7:45 | 17:30 |  |
| 鯉 沼 入 口    | 7:47 | 17:32 |  |
| 豊 丘        | 7:48 | 17:33 |  |
| 豊 丘 神 社 前  | 7:49 | 17:34 |  |
| 軽 舞        | 7:50 | 17:35 |  |
| 豊 沢        | 7:54 | 17:39 |  |
| ルーラルビレッジ   | 7:56 | 17:41 |  |
| 霊 園 前      | 7:56 | 17:41 |  |
| 新 町 入 口    | 7:58 | 17:43 |  |
| 小 学 校 前    | 7:59 | 17:44 |  |
| 森 林 組 合 前  | 8:00 | 17:45 |  |
| 厚 真        | 8:05 | 17:50 |  |

## あつまバス こぶしの湯線

土日祝、12月31日~1月3日運休



| こぶしの湯行き   |       |       |  |
|-----------|-------|-------|--|
| 厚 真       | 10:26 | 11:32 |  |
| まちなか交流館   | 10:26 | 11:32 |  |
| 表 町 公 園   | 10:27 | 11:33 |  |
| 本 郷 団 地 前 | 10:29 | 11:35 |  |
| 本 郷       | 10:30 | 11:36 |  |
| こぶしの湯     | 10:32 | 11:38 |  |

| 厚真行き      |       |       |  |
|-----------|-------|-------|--|
| こぶしの湯     | 15:43 | 16:43 |  |
| 本 郷       | 15:44 | 16:44 |  |
| 本 郷 団 地 前 | 15:45 | 16:45 |  |
| 表 町 公 園   | 15:46 | 16:46 |  |
| まちなか交流館   | 15:47 | 16:47 |  |
| 厚 真       | 15:48 | 16:48 |  |

## あつまバス 浜厚真線

土日祝、厚真高校休校日運休



| 厚真高校行き    |      |  |  |
|-----------|------|--|--|
| 浜 厚 真     | 7:54 |  |  |
| 五 区       | 7:57 |  |  |
| 漁業団地前     | 7:58 |  |  |
| 上厚真消防署前   | 7:59 |  |  |
| 上 厚 真     | 8:00 |  |  |
| 上厚真大橋     | 8:02 |  |  |
| 富野公民館前    | 8:04 |  |  |
| 富 野       | 8:06 |  |  |
| 大 正 橋     | 8:08 |  |  |
| 上 野       | 8:09 |  |  |
| 下 美 里     | 8:10 |  |  |
| 上 美 里     | 8:11 |  |  |
| 厚 真 大 橋   | 8:13 |  |  |
| まちなか交流館   | 8:15 |  |  |
| 厚 真       | 8:17 |  |  |
| 本 郷 団 地 前 | 8:19 |  |  |
| 本 郷       | 8:20 |  |  |
| 厚 真 高 校   | 8:20 |  |  |

| 浜厚真行き     |       |  |      |
|-----------|-------|--|------|
| 厚 真 高 校   | 18:07 |  |      |
| 本 郷       | 18:07 |  |      |
| 本 郷 団 地 前 | 18:08 |  |      |
| 厚 真       | 18:11 |  |      |
| まちなか交流館   | 18:11 |  |      |
| 厚 真 大 橋   |       |  | 降車のみ |
| 上 美 里     |       |  |      |
| 下 美 里     |       |  |      |
| 上 野       |       |  |      |
| 大 正 橋     |       |  |      |
| 富 野       |       |  |      |
| 富野公民館前    |       |  |      |
| 上厚真大橋     |       |  |      |
| 上 厚 真     |       |  |      |
| 上厚真消防署前   |       |  |      |
| 漁業団地前     |       |  |      |
| 五 区       |       |  |      |
| 浜 厚 真     | 18:33 |  |      |

## あつまバス 浜厚真駅線

土日祝、7月25日~8月20日、12月25日~1月15日、3月26日~4月5日運休



| 浜厚真駅行き  |      |
|---------|------|
| 上 厚 真   | 7:06 |
| 上厚真駐在所前 | 7:07 |
| 漁業団地前   | 7:08 |
| 浜厚真駅前   | 7:15 |

|          |           |
|----------|-----------|
| 厚真町内の停留所 | むかわ町内の停留所 |
|----------|-----------|

鹿沼地区にはむかわ町営バスが運行され、厚真町民も利用できます。

**むかわ町営バス 鷓川川西線(コミュニティバス) 予約制**

| 上り       |      |      |       | 下り       |       |       |       |
|----------|------|------|-------|----------|-------|-------|-------|
|          | 上1便  | 上2便  | 上3便   |          | 下1便   | 下2便   | 下3便   |
| 萌別会館前    | 7:10 | 9:10 | 13:25 | 四季の館     | 12:30 | 15:55 | 18:10 |
| 春日/吉田宅前  | 〃    | 〃    | 〃     | 小学校      |       |       |       |
| 四季の里     |      |      |       | ゲートボール場  | 12:30 | 15:55 | 18:10 |
| 川西転作センター | 7:20 | 9:20 | 13:35 | 農協前      | 〃     | 〃     | 〃     |
| 豊城神社前    | 7:20 | 9:20 | 13:35 | 鷓川駅前     | 12:35 | 16:00 | 18:15 |
| 豊城/立石宅前  | 〃    | 〃    | 〃     | 厚生病院     |       |       |       |
| 豊城/背戸川宅前 | 〃    | 〃    | 〃     | 中学校      |       |       |       |
| 豊城/沖中宅前  | 7:25 | 9:25 | 13:40 | 高校前      |       |       |       |
| 豊城/古川宅前  | 〃    | 〃    | 〃     | 運動公園前    |       |       |       |
| 豊城/天羽宅前  | 7:25 | 9:25 | 13:40 | 田浦1号4線   | 12:35 | 16:00 | 18:15 |
| 二宮/高橋宅前  | 〃    | 〃    | 〃     | 田浦1号3線   | 〃     | 〃     | 〃     |
| 二宮小学校前   | 〃    | 〃    | 〃     | 田浦1号2線   | 〃     | 〃     | 〃     |
| 二宮/中奥宅前  | 7:30 | 9:30 | 13:45 | 田浦1号橋    | 12:45 | 16:10 | 18:25 |
| 二宮/大学道路  | 〃    | 〃    | 〃     | 田浦2号橋    |       |       |       |
| 願照寺      | 7:30 | 9:30 | 13:45 | 熊野神社前    |       |       |       |
| 齊藤商店前    | 7:30 | 9:30 | 13:45 | 田浦3号3線   |       |       |       |
| 鹿沼バス停    | 〃    | 〃    | 〃     | 樫村商店前    |       |       |       |
| 鹿沼/松並宅前  | 7:35 | 9:35 | 13:50 | 田浦3号5線   | 12:45 | 16:10 | 18:25 |
| 鹿沼坂下     | 〃    | 〃    | 〃     | 田浦/坂田宅前  | 〃     | 〃     | 〃     |
| 田浦/目黒宅前  | 7:35 | 9:35 | 13:50 | 井村置工業前   | 〃     | 〃     | 〃     |
| 田浦/村田宅前  | 〃    | 〃    | 〃     | 田浦2区     | 12:50 | 16:15 | 18:30 |
| 田浦2区     | 7:35 | 9:35 | 13:50 | 田浦/村田宅前  |       |       |       |
| 井村置工業前   | 〃    | 〃    | 〃     | 田浦/目黒宅前  |       |       |       |
| 田浦/坂田宅前  | 7:40 | 9:40 | 13:55 | 鹿沼坂下     | 12:50 | 16:15 | 18:30 |
| 田浦3号5線   | 〃    | 〃    | 〃     | 鹿沼/松並宅前  | 〃     | 〃     | 〃     |
| 樫村商店前    | 7:40 | 9:40 | 13:55 | 鹿沼バス停    | 〃     | 〃     | 〃     |
| 田浦3号3線   | 〃    | 〃    | 〃     | 齊藤商店前    | 12:55 | 16:20 | 18:35 |
| 熊野神社前    | 7:40 | 9:40 | 13:55 | 願照寺      |       |       |       |
| 田浦2号橋    | 〃    | 〃    | 〃     | 二宮/大学道路  | 12:55 | 16:20 | 18:35 |
| 田浦1号橋    | 7:50 | 9:50 | 14:05 | 二宮/中奥宅前  | 〃     | 〃     | 〃     |
| 田浦1号2線   | 〃    | 〃    | 〃     | 二宮小学校前   | 13:00 | 16:25 | 18:40 |
| 田浦1号3線   | 〃    | 〃    | 〃     | 二宮/高橋宅前  |       |       |       |
| 田浦1号4線   | 7:50 | 9:50 | 14:05 | 豊城/天羽宅前  |       |       |       |
| 運動公園前    | 〃    | 〃    | 〃     | 豊城/古川宅前  | 13:00 | 16:25 | 18:40 |
| 高校前      | 7:50 | 9:50 | 14:05 | 豊城/沖中宅前  | 〃     | 〃     | 〃     |
| 中学校      | 〃    | 〃    | 〃     | 豊城/背戸川宅前 | 〃     | 〃     | 〃     |
| 厚生病院     | 7:50 | 9:50 | 14:05 | 豊城/立石宅前  | 13:05 | 16:30 | 18:45 |
| 鷓川駅前     | 〃    | 〃    | 〃     | 豊城神社前    |       |       |       |
| 農協前      | 7:55 | 9:55 | 14:10 | 川西転作センター | 13:05 | 16:30 | 18:45 |
| ゲートボール場  | 〃    | 〃    | 〃     | 四季の里     | 〃     | 〃     | 〃     |
| 小学校      | 7:55 | 9:55 | 14:10 | 春日/吉田宅前  | 13:15 | 16:40 | 18:55 |
| 四季の館     | 7:55 | 9:55 | 14:10 | 萌別会館前    |       |       |       |

土曜・日曜・祝日・学校長期休校日に運行

月曜～土曜・日曜・祝日・学校長期休校日に運行

・予約がなければ運行しません ・1月1日～3日は運休します

・路線上であればバス停以外でも乗降車することができます  
(市街地での乗車はバス停のみ)

**予約先** むかわハイヤー ☎42-4272

**予約の締切** 原則 前日の9:00～17:00

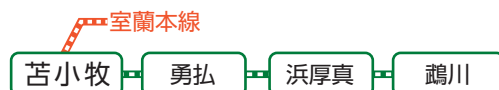
ただし、当日予約の場合は以下の通り  
上1便…当日予約不可、上2便…7:30～8:30、その他…発車の2時間前まで



## 時刻表

時刻は発車時刻(終着駅の場合は到着時刻)です。特急列車は掲載していません。

### 日高本線



#### 苫小牧行き

| 駅 | 行先  | 苫小牧  | 苫小牧  | 苫小牧  | 苫小牧   | 苫小牧   | 苫小牧   | 苫小牧   | 苫小牧   |       |
|---|-----|------|------|------|-------|-------|-------|-------|-------|-------|
| 鷗 | 川   | 6:24 | 7:10 | 8:30 | 11:09 | 14:11 | 16:19 | 18:30 | 20:02 | 22:11 |
| 浜 | 厚 真 | 6:31 | 7:18 | 8:38 | 11:17 | 14:18 | 16:27 | 18:37 | 20:10 | 22:18 |
| 勇 | 払   | 6:42 | 7:29 | 8:48 | 11:27 | 14:29 | 16:37 | 18:48 | 20:20 | 22:29 |
| 苫 | 小 牧 | 6:54 | 7:41 | 9:00 | 11:39 | 14:41 | 16:49 | 19:00 | 20:32 | 22:41 |

#### 鷗川行き

| 駅 | 行先  | 鷗川   | 鷗川   | 鷗川    | 鷗川    | 鷗川    | 鷗川    | 鷗川    |       |
|---|-----|------|------|-------|-------|-------|-------|-------|-------|
| 苫 | 小 牧 | 5:41 | 7:51 | 10:20 | 13:29 | 15:23 | 17:36 | 19:22 | 21:30 |
| 勇 | 払   | 5:53 | 8:02 | 10:32 | 13:41 | 15:35 | 17:48 | 19:34 | 21:42 |
| 浜 | 厚 真 | 6:04 | 8:13 | 10:42 | 13:52 | 15:45 | 17:58 | 19:45 | 21:53 |
| 鷗 | 川   | 6:11 | 8:20 | 10:50 | 13:59 | 15:53 | 18:06 | 19:52 | 22:00 |

### 室蘭本線



#### 苫小牧・糸井行き

| 駅 | 行先  | 糸井   | 苫小牧  | 苫小牧   | 苫小牧   | 苫小牧   | 苫小牧   | 苫小牧   |       |
|---|-----|------|------|-------|-------|-------|-------|-------|-------|
| 追 | 分   | 6:46 | 8:23 | 9:53  | 14:09 | 16:06 | 17:28 | 20:29 | 22:17 |
| 安 | 平   | 6:53 | 8:29 | 10:00 | 14:16 | 16:13 | 17:34 | 20:35 | 22:23 |
| 早 | 来   | 7:00 | 8:35 | 10:06 | 14:21 | 16:19 | 17:40 | 20:41 | 22:29 |
| 遠 | 浅   | 7:07 | 8:41 | 10:12 | 14:28 | 16:25 | 17:47 | 20:47 | 22:35 |
| 沼 | ノ 端 | 7:16 | 8:49 | 10:20 | 14:37 | 16:33 | 17:56 | 20:55 | 22:43 |
| 苫 | 小 牧 | 7:27 | 8:57 | 10:29 | 14:45 | 16:41 | 18:04 | 21:04 | 22:51 |

#### 追分・岩見沢行き

| 駅 | 行先  | 岩見沢  | 追分   | 岩見沢  | 岩見沢   | 追分    | 岩見沢   | 岩見沢   |       |
|---|-----|------|------|------|-------|-------|-------|-------|-------|
| 苫 | 小 牧 | 6:11 | 7:31 | 8:37 | 13:22 | 15:58 | 17:16 | 19:55 | 21:29 |
| 沼 | ノ 端 | 6:19 | 7:39 | 8:45 | 13:30 | 16:07 | 17:25 | 20:04 | 21:37 |
| 遠 | 浅   | 6:27 | 7:47 | 8:54 | 13:39 | 16:15 | 17:33 | 20:12 | 21:46 |
| 早 | 来   | 6:33 | 7:53 | 9:00 | 13:45 | 16:21 | 17:39 | 20:18 | 21:52 |
| 安 | 平   | 6:39 | 7:59 | 9:06 | 13:51 | 16:27 | 17:46 | 20:25 | 21:58 |
| 追 | 分   | 6:50 | 8:07 | 9:24 | 14:05 | 16:35 | 18:04 | 20:34 | 22:06 |



## 千歳線



## 千歳・札幌方面行き

| 駅   | 行先 | 札幌   | 札幌   | 小樽   | 手稲   | 小樽   | ほしみ  | 札幌   | 千歳    | 千歳    | 千歳    | 千歳    |
|-----|----|------|------|------|------|------|------|------|-------|-------|-------|-------|
| 苫小牧 |    | 5:40 | 6:00 | 6:27 | 7:00 | 7:26 | 8:09 | 8:27 | 9:38  | 11:14 | 12:06 | 12:57 |
| 沼ノ端 |    | 5:46 | 6:07 | 6:34 | 7:06 | 7:34 | 8:16 | 8:34 | 9:45  | 11:21 | 12:13 | 13:04 |
| 植苗  |    | 5:51 | 6:12 | 6:39 | 7:11 | 7:39 | 8:21 | 8:39 | 9:49  | 11:27 | 12:18 | 13:09 |
| 南千歳 |    | 5:59 | 6:20 | 6:48 | 7:20 | 7:47 | 8:29 | 8:48 | 9:58  | 11:37 | 12:27 | 13:18 |
| 千歳  |    | 6:03 | 6:23 | 6:51 | 7:23 | 7:50 | 8:33 | 8:51 | 10:01 | 11:40 | 12:31 | 13:21 |

| 駅   | 行先 | 千歳    | 千歳    | 小樽    | ほしみ   | 手稲    | 小樽    | 手稲    | 手稲    | 札幌    | 札幌    | 札幌    |
|-----|----|-------|-------|-------|-------|-------|-------|-------|-------|-------|-------|-------|
| 苫小牧 |    | 14:07 | 14:55 | 15:55 | 16:54 | 17:33 | 18:41 | 19:28 | 20:23 | 21:06 | 21:35 | 22:46 |
| 沼ノ端 |    | 14:15 | 15:02 | 16:01 | 17:01 | 17:41 | 18:48 | 19:35 | 20:30 | 21:13 | 21:42 | 22:52 |
| 植苗  |    | 14:20 | 15:08 | 16:06 | 17:05 | 17:45 | 18:53 | 19:40 | 20:35 | 21:18 | 21:46 | 22:57 |
| 南千歳 |    | 14:29 | 15:16 | 16:16 | 17:14 | 17:54 | 19:02 | 19:49 | 20:43 | 21:26 | 21:55 | 23:05 |
| 千歳  |    | 14:32 | 15:20 | 16:32 | 17:17 | 17:57 | 19:05 | 19:52 | 20:47 | 21:42 | 22:15 | 23:09 |

## 苫小牧・東室蘭行き

| 駅   | 行先 | 苫小牧  | 東室蘭  | 苫小牧  | 苫小牧  | 苫小牧  | 苫小牧  | 苫小牧   | 室蘭    | 室蘭    | 苫小牧   | 室蘭    |
|-----|----|------|------|------|------|------|------|-------|-------|-------|-------|-------|
| 千歳  |    | 6:54 | 7:09 | 7:36 | 7:49 | 8:47 | 9:26 | 10:34 | 11:53 | 12:55 | 13:33 | 14:45 |
| 南千歳 |    | 6:57 | 7:13 | 7:39 | 7:53 | 8:50 | 9:29 | 10:37 | 11:57 | 12:59 | 13:37 | 14:49 |
| 植苗  |    | 7:05 | 7:23 | 7:48 | 8:01 | 8:58 | 9:37 | 10:46 | 12:06 | 13:07 | 13:46 | 14:57 |
| 沼ノ端 |    | 7:10 | 7:37 | 7:52 | 8:07 | 9:03 | 9:42 | 10:50 | 12:11 | 13:13 | 13:52 | 15:02 |
| 苫小牧 |    | 7:17 | 7:49 | 7:59 | 8:15 | 9:10 | 9:48 | 10:58 | 12:28 | 13:27 | 13:58 | 15:11 |

| 駅   | 行先 | 東室蘭   | 苫小牧   | 苫小牧   | 苫小牧   | 苫小牧   | 苫小牧   | 苫小牧   | 苫小牧   | 苫小牧   |       |
|-----|----|-------|-------|-------|-------|-------|-------|-------|-------|-------|-------|
| 千歳  |    | 15:46 | 17:01 | 17:50 | 18:51 | 19:49 | 20:29 | 21:27 | 22:43 | 23:26 | 23:47 |
| 南千歳 |    | 15:50 | 17:05 | 17:53 | 18:55 | 19:52 | 20:33 | 21:30 | 22:46 | 23:30 | 23:51 |
| 植苗  |    | 15:58 | 17:13 | 18:02 | 19:03 | 20:01 | 20:41 | 21:38 | 22:54 | 23:38 | 23:59 |
| 沼ノ端 |    | 16:03 | 17:17 | 18:07 | 19:08 | 20:06 | 20:46 | 21:43 | 22:59 | 23:42 | 0:03  |
| 苫小牧 |    | 16:13 | 17:24 | 18:14 | 19:15 | 20:13 | 20:52 | 21:50 | 23:06 | 23:49 | 0:10  |

## 石勝線



## 千歳行き

| 駅   | 行先 | 千歳   | 千歳   | 千歳    | 千歳    | 千歳    | 千歳    |
|-----|----|------|------|-------|-------|-------|-------|
| 追分  |    | 6:58 | 8:15 | 10:04 | 14:04 | 16:49 | 19:26 |
| 南千歳 |    | 7:13 | 8:39 | 10:19 | 14:19 | 17:04 | 19:40 |
| 千歳  |    | 7:18 | 8:43 | 10:23 | 14:23 | 17:09 | 19:45 |

## 追分・新夕張行き

| 駅   | 行先 | 追分   | 追分   | 新夕張   | 追分    | 新夕張   | 追分    |
|-----|----|------|------|-------|-------|-------|-------|
| 千歳  |    | 7:45 | 8:57 | 11:35 | 14:34 | 17:37 | 19:58 |
| 南千歳 |    | 7:50 | 9:02 | 11:40 | 14:39 | 17:42 | 20:03 |
| 追分  |    | 8:04 | 9:18 | 12:09 | 15:07 | 18:01 | 20:18 |

# ワンマン列車の乗降方法

日高本線や室蘭本線は運転士が1人で運行するワンマン列車です。

## きっぷを買う

**みどりの窓口がある駅**  
苫小牧駅・千歳駅など

券売機や窓口できっぷを買ってください。

**みどりの窓口がない駅**  
浜厚真駅・早来駅など

きっぷを持たずにホームで列車をお待ちください。  
※運賃は降車時に支払います。  
※券売機が設置されている駅もあります。



早来駅などでは、駅舎内の売店できっぷを買うことができます。  
(売店営業時間のみ)

## 乗車する

一番前の扉から乗車してください。 ※すべての扉が開く駅もあります。



## 整理券を取る

車内の発券機から整理券をお取りください。



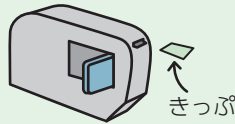
- ・車内に整理券の発券機が設置してあります。
- ・きっぷを持っていない場合や、きっぷ区間外を乗車する場合は運賃を支払う際に整理券が必要です。

## 降車する

**自動改札機がある駅**  
苫小牧駅・千歳駅など

### きっぷを持っている場合

駅の自動改札機にきっぷを通してください。



### きっぷを持っていない場合

駅の窓口で整理券を提示して運賃をお支払いください。



**自動改札機がない駅**  
浜厚真駅・早来駅など


### きっぷを持っている場合

車内の運賃箱にきっぷを入れて降車してください。



### きっぷを持っていない場合

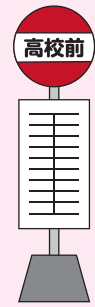
車内の運賃箱に整理券と運賃を入れて降車してください。  
※運賃は車内の運賃表示器に表示されます。



# 公共交通で学校へ行こう!

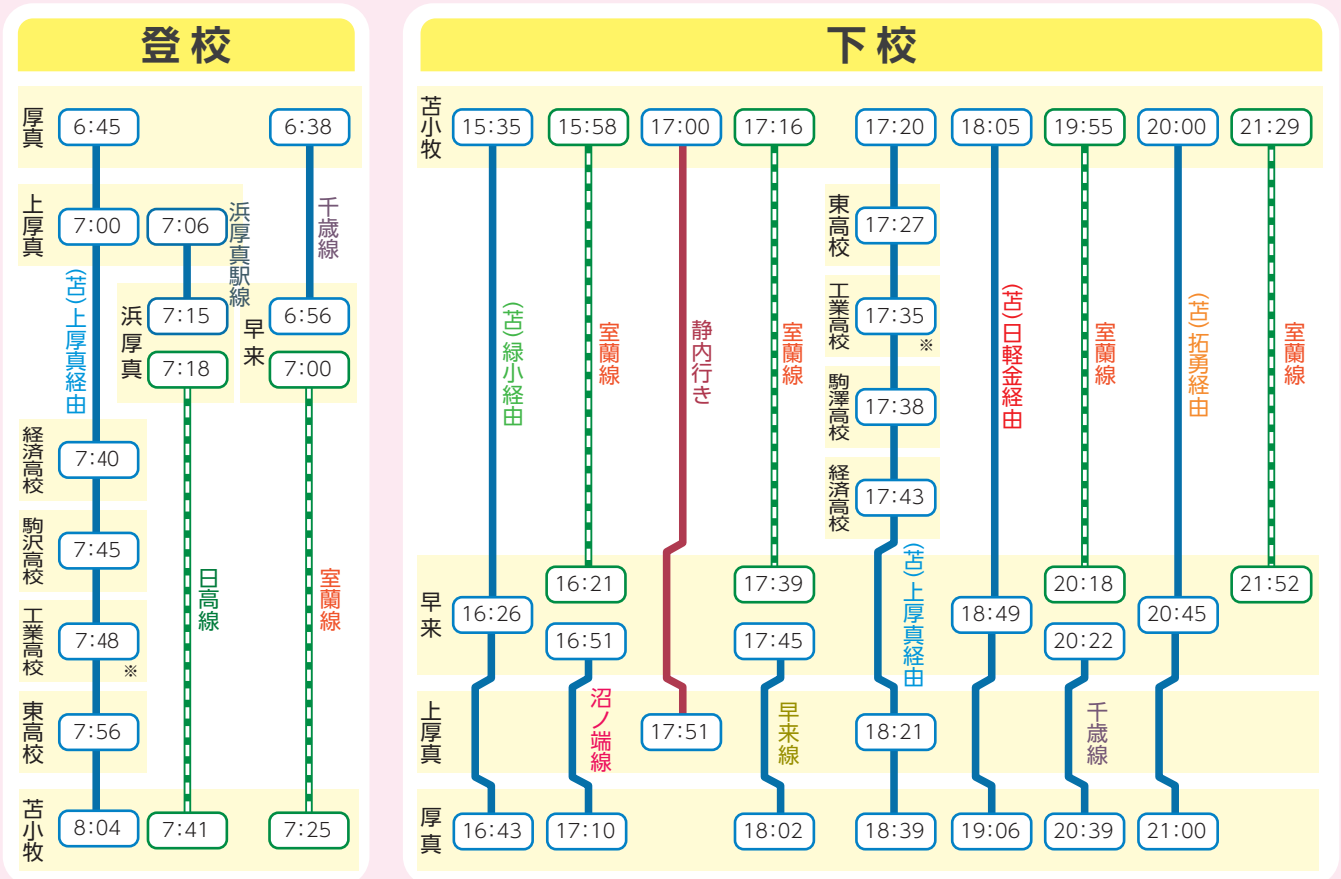
私たちのまちの公共交通、通学にもぜひご利用ください。

主要な登下校の時間帯についてまとめています。記載のない経路や時間帯の運行もありますので、ご不明な点は各事業者へお問い合わせください。



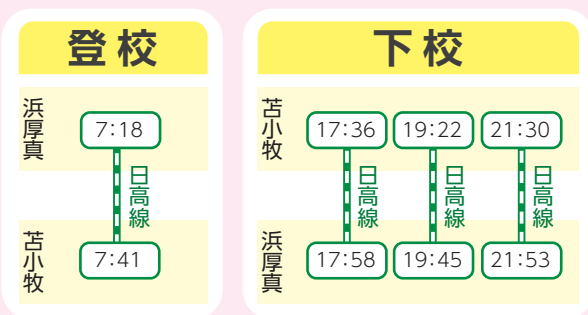
あつまバス ———— 道南バス ———— JR ————

## 苫小牧へ通学

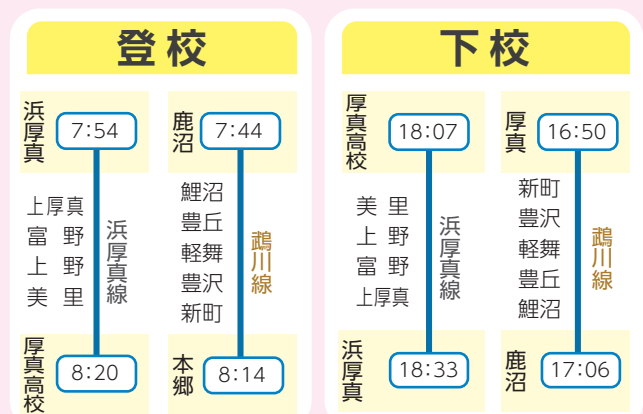


- 苫小牧駅で苫小牧市内路線(道南バス)に乗り継いで各高校へ通学できます。
- 苫小牧線(上厚真経由)を利用すると、厚真・上厚真地区から総合経済高校・駒澤高校・工業高校・東高校に乗り換えなく通学できます。\*工業高校の最寄りのバス停留所は「住吉住宅街」です。

## 苫小牧へ通学 浜厚真駅利用



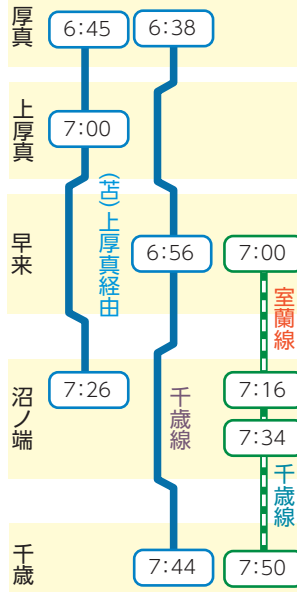
## 厚真高校へ通学



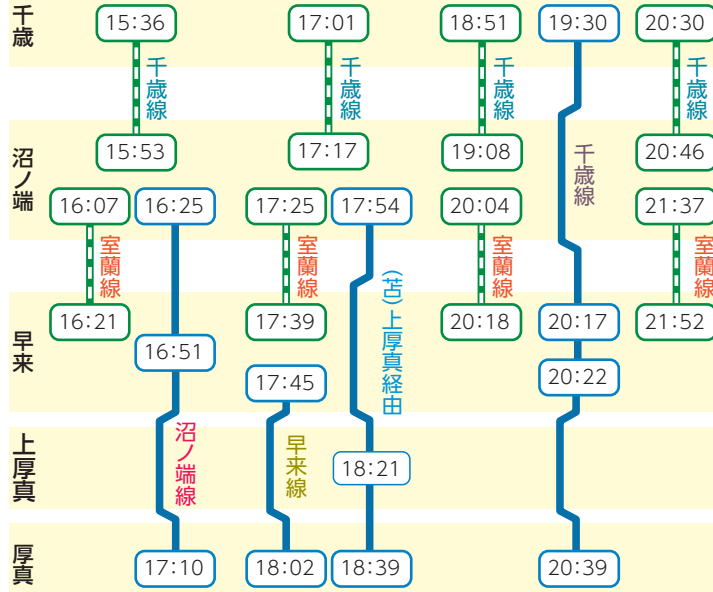
\*厚真高校への通学は、厚真高校から通学費の助成があります。

# 千歳へ通学

## 登校



## 下校



## 通学定期券

### J R

|     |              | 1カ月     | 3カ月     |
|-----|--------------|---------|---------|
| 早来  | ⇔ 千歳 (沼ノ端経由) | ¥12,420 | ¥35,440 |
|     | ⇔ 沼ノ端        | ¥11,300 | ¥32,310 |
| 沼ノ端 | ⇔ 苫小牧        | ¥6,940  | ¥19,810 |
| 浜厚真 | ⇔ 厚真         | ¥11,300 | ¥32,310 |

〈定期券販売場所〉

J R 苫小牧駅・千歳駅・南千歳駅

### 道南バス

|     |          | 1カ月     | 3カ月     |
|-----|----------|---------|---------|
| 上厚真 | ⇔ 苫小牧    | ¥26,880 | ¥72,580 |
|     | ⇔ 総合経済高校 | ¥11,520 | ¥31,100 |
| 苫小牧 | ⇔ 駒澤高校   | ¥10,080 | ¥27,220 |
|     | ⇔ 工業高校   | ¥10,080 | ¥27,220 |
|     | ⇔ 東高校    | ¥8,280  | ¥22,360 |
|     | ⇔ 西高校    | ¥10,080 | ¥27,220 |
|     | ⇔ 中央高校   | ¥10,080 | ¥27,220 |
|     | ⇔ 南高校    | ¥15,840 | ¥42,770 |
|     | ⇔ 苫小牧高専  | ¥16,920 | ¥45,680 |

〈定期券販売場所〉

苫小牧駅前乗車券発売所(ふれんどビル)

苫小牧市内通学フリー定期券がスマホで購入できます。詳しくはこちら▶



### あつまバス

|     |         | 1カ月     | 3カ月     |
|-----|---------|---------|---------|
| 厚真  | ⇔ 千歳    | ¥30,000 | ¥85,500 |
|     | ⇔ 早来    | ¥17,640 | ¥50,270 |
|     | ⇔ 沼ノ端   | ¥26,640 | ¥75,920 |
|     | ⇔ 経済高校  | ¥28,200 | ¥80,370 |
|     | ⇔ 駒澤高校  | ¥28,560 | ¥81,400 |
|     | ⇔ 住吉住宅街 |         |         |
|     | ⇔ 東高校   | ¥28,800 | ¥82,080 |
| 上厚真 | ⇔ 苫小牧   |         |         |
|     | ⇔ 厚真高校  | ¥21,240 | ¥60,530 |
|     | ⇔ 経済高校  | ¥20,160 | ¥57,460 |
|     | ⇔ 駒澤高校  | ¥20,520 | ¥58,480 |
|     | ⇔ 住吉住宅街 |         |         |
|     | ⇔ 東高校   | ¥21,240 | ¥60,530 |
|     | ⇔ 苫小牧駅  |         |         |

〈定期券販売場所〉

あつまバス本社(本郷229-1)

苫小牧駅前乗車券発売所(ふれんどビル)

- ・事前に連絡するとバス車内でも購入できます。
- ・特別割引定期券は本社でのみ販売します。

片道しか利用しない方 } 片道定期券がおすすめ

たまに利用したい方 } 回数券がおすすめ

### バスキタ! 道南

道南バスの運行状況をリアルタイムに確認することができます。



### グーグルマップ

バスやJ Rの時刻や経路、最寄りのバス停留所を検索することができます。





# デマンド交通 めぐるくん

デマンド交通めぐるくんは、厚真町民が利用できる予約制の乗合バスです。運行区域内でしたらどこでも乗降できます。路線バスを利用する場合にもぜひご利用ください。



## ① 市街地線

厚真市街地内を移動するための路線です。

|      |                     |
|------|---------------------|
| 運行区域 | 厚真市街地               |
| 乗降場所 | 厚真市街地の希望場所          |
| 運行時間 | 9:00～16:00(時間内いつでも) |

## ② 北部地区線

北部地区内と厚真市街地内を移動するための路線です。

|      |                 |
|------|-----------------|
| 運行区域 | 北部地域(厚真市街地を含む)  |
| 乗降場所 | 北部地域と厚真市街地の希望場所 |
| 運行時間 | 午前2便、午後2便の4便    |

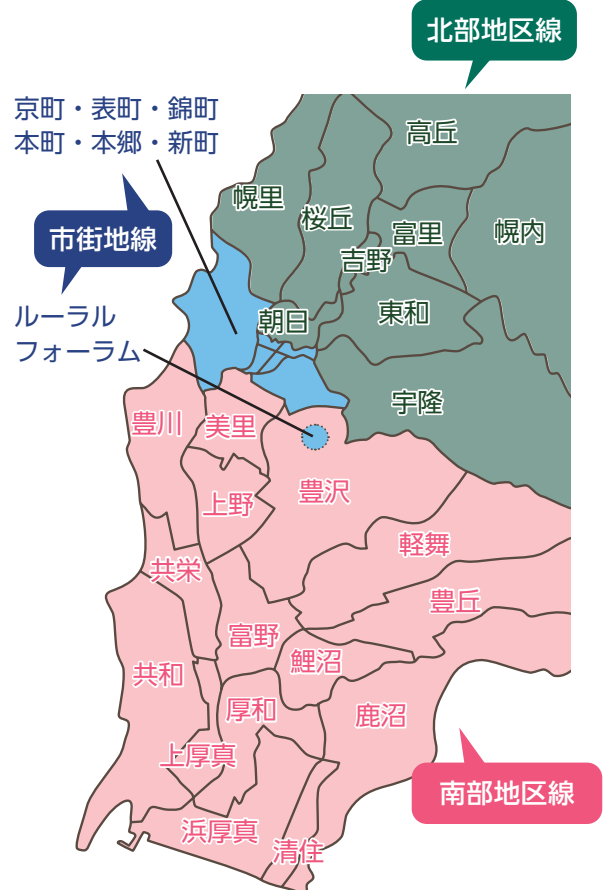
## ③ 南部地区線

南部地区内と厚真市街地内を移動するための路線です。

|      |                 |
|------|-----------------|
| 運行区域 | 南部地域(厚真市街地を含む)  |
| 乗降場所 | 南部地域と厚真市街地の希望場所 |
| 運行時間 | 午前2便、午後2便の4便    |

※運行区域をまたぐ移動は乗り換えが必要です。

[例] 幌内(北部地区)から上厚真(南部地区)に行きたい場合は、市街地で乗り換えてください。また、それぞれに利用料金をお支払いください。



## 運行日・利用料金

運行日 日曜日・年末年始(12月31日～1月2日)を除く毎日

| 利用対象者                                | 利用料金(1回の乗車につき) |
|--------------------------------------|----------------|
| ① 65歳以上の高齢者                          | 100円           |
| ② 身体障害者手帳、精神障害者保健福祉手帳、療育手帳の交付を受けている方 |                |
| ③ 上記①、②以外の町民                         | 200円           |
| ④ 中学生以下                              | ②または③の半額       |

## 時刻表

### ① 市街地線

運行区域 京町・表町・錦町・本町・新町・本郷  
ルーラル・フォーラム

|       |            |
|-------|------------|
| 予約の締切 | 当日15:30まで  |
| 運行時間  | 9:00~16:00 |

ルーラル・フォーラム地区発着便は、当日15:30までの予約で南部地区線・4便の時刻表に準じたご利用が可能です。

### ② 北部地区線

運行区域 幌内・高丘・富里・吉野・桜丘・幌里  
朝日・東和・宇隆・厚真市街地

|       |            |                        |             |             |
|-------|------------|------------------------|-------------|-------------|
|       | 1便         | 2便                     | 3便          | 4便          |
| 予約の締切 | 前日19:00まで  | 乗車希望時刻の1時間前まで(最終15:30) |             |             |
| 運行時間  | 8:30~10:30 | 10:30~12:00            | 13:30~15:30 | 15:30~18:00 |

混雑に対応するため1便の8:30~9:00頃までは、次の経路で運行します  
8:30頃 幌内方面 ⇒ 8:45頃 東和方面 ⇒ 9:00頃 厚真市街地

### ③ 南部地区線

運行区域 豊沢・軽舞・豊丘・鯉沼・鹿沼・豊川・美里・上野・富野  
共栄・共和・上厚真・厚和・浜厚真・清住・厚真市街地

|       |            |                        |             |             |
|-------|------------|------------------------|-------------|-------------|
|       | 1便         | 2便                     | 3便          | 4便          |
| 予約の締切 | 前日19:00まで  | 乗車希望時刻の1時間前まで(最終15:30) |             |             |
| 運行時間  | 8:30~10:30 | 10:30~12:30            | 12:30~13:30 | 15:00~18:00 |

混雑に対応するため1便の8:30~9:00頃までは、次の経路で運行します  
8:30頃 上厚真方面 ⇒ 8:45頃 豊沢方面 ⇒ 9:00頃 厚真市街地

### 利用時間の注意

- 市街地線は16:00までに、北部地区線と南部地区線は17:30までに目的地に到着するように予約してください。
- 16:43厚真着の路線バス「あつまバス苫小牧線(緑小経由)」をご利用の場合に限り、終着の厚真停留所から、めぐるくんに乗り継いでご自宅に帰ることができます。ご予約の際にお申し出ください。



## 利用方法

### 登録する(初回のみ)

- ・めぐるくんを利用するには、事前の利用登録が必要です。
- ・登録された方には、利用者証を交付します。

**利用者登録**

**役場まちづくり推進課 ☎ 27-3179**

### 予約する

- ・めぐるくんは全ての路線が予約制です。事前に電話で予約してください。

**予約**

**予約受付センター(あつまバス) ☎ 29-7710**

**受付時間 8:00 ~ 19:00**

予約の締め切り時刻に  
ご注意ください

- ・各便に予約の締め切り時刻があります。締め切り時刻を過ぎると利用できないので早めに予約しましょう。
- ・予約の変更やキャンセルは予約受付センターまでご連絡ください。

利用者



予約の際に伝えること

- ①名前
- ②希望乗車時間
- ③乗車場所
- ④目的地
- ⑤帰りの利用の有無

あらかじめメモをご用意ください

メモの例

| 利用日 11月13日(土) |                |
|---------------|----------------|
| 行き            | 帰り             |
| ○ 乗車時間 10時20分 | ○ 乗車時間 13時15分  |
| ○ 乗車場所 自宅     | ○ 乗車場所 まちなか交流館 |
| ○ 目的地 役場      | ○ 目的地 自宅       |
| ○ 到着予定 10時40分 | ○ 到着予定 13時35分  |



配車システムで車両の  
現在地を確認して配車します

予約受付センター



### ウェブ予約

めぐるくんの乗車予約ができる専用アプリがあります。ご希望の方は、登録の際にお申し込みください。登録後、専用アプリの利用に必要な「ID」、「パスワード」、「利用マニュアル」を送付します。詳しくは、まちづくり推進課(☎ 27-3179)までお問い合わせください。

### 乗車する

#### <自宅から市街地へ>

予約した時刻に自宅でお待ちください。

※混雑している場合は、遅れることがあります。時間に余裕をもってご利用ください。



#### <市街地から自宅へ>

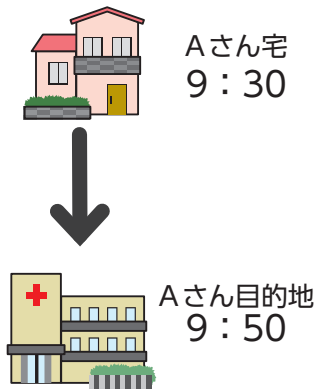
予約した時刻に予約した乗り場から乗車してください。



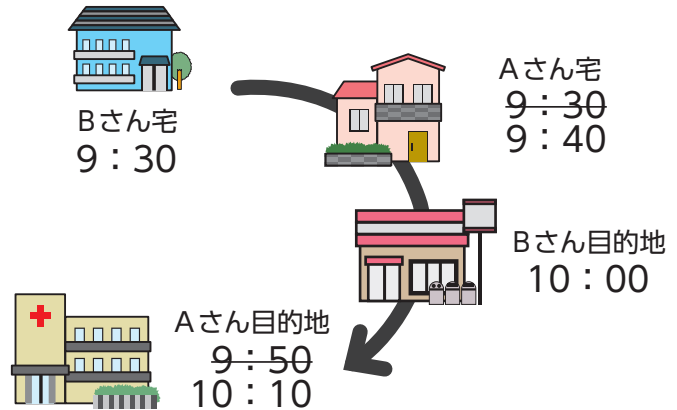
## 乗車の注意

出発・到着時間は予約後に変更になる場合があります。時間の確約はできません。

### 最初の予約では・・・



### 他の方から予約が入った場合



## よくある質問

予約は何日前からできますか？

受付時間は何時から何時までですか？

予約は利用日の7日前から受け付けています。  
予約の受け付けは、8時から19時までです。  
各便の締め切り時間までに予約をしてください。

予約の変更やキャンセルしたい場合は  
どうすればいいですか？

乗車予定時間の30分前までに予約受付センター  
までご連絡ください。

車内で運転手に予約の願いはできますか？

原則、運転手は予約の受け付けはできません。  
予約受付センターにお電話ください。

買い物の荷物や歩行器、ベビーカーを持ち込む  
ことはできますか？

膝の上に置ける程度の荷物は持ち込み可能です。  
それよりも大きな荷物がある場合は、予約の際  
にご相談ください。

幌内地区(北部地区線)から厚真地区(南部地区線)  
まで行く予約はできますか？

北部地区線の運行区域から南部地区線の運行区  
域へ移動するには、厚真地区市街地で乗り換え  
が必要です。予約時にお申し出ください。  
なお、それぞれの路線で利用料金をお支払い  
いただけます。

友人の分も予約して一緒に乗ることはできますか？

同居家族以外は予約できませんので、個別に予  
約してください。また、友人同士で同じ時間便を  
予約しても、同じ車両に同乗できない場合があ  
ります。

小・中・高校生でも利用することができますか？

利用できます。ただし、小学生のみで利用する  
場合は、乗車時に保護者と連絡が取れることが  
条件で、予約は必ず保護者が行ってください。  
なお、小・中学生の登下校に利用することはで  
きません。

中学生の部活動が終わった後、下校するために利  
用することができますか？

原則、利用できません。ただし、次の要件を全  
て満たす場合に利用することができます。

- ①利用しようとする日が、学校休業日(土日祝日、  
長期休業期間)であること。
- ②下校しようとする日時において、めぐるくん  
以外の交通手段が他にないこと。

※前日までに予約することをおすすめします。

路線バスやJRに乗り継ぎたいのですが。

予約時に乗り継ぎを予定している路線バスやJR  
日高線(浜厚真駅)の利用便の時間をお申し出  
ください。なお、乗り継ぎにかかる予約は、必ず  
時間に余裕を持って行うようにしてください。  
※前日までに予約することをおすすめします。

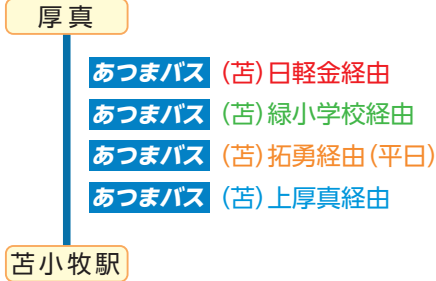
# 乗換案内

TO TOMAKOMAI & CHITOSE

## 苫小牧へ行く

### 厚真から行く

#### ① バス



### 上厚真から行く

#### ① バス



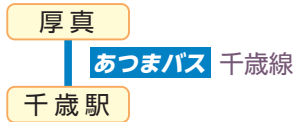
#### ② J R



## 千歳へ行く

### 厚真から行く

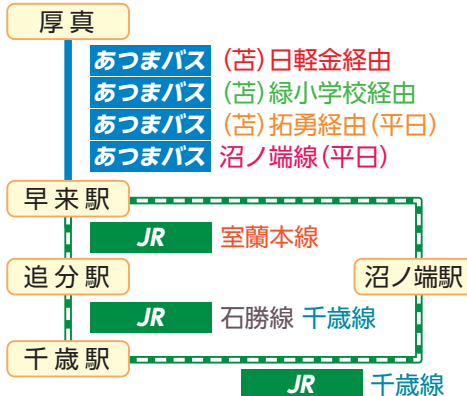
#### ① バス



#### ② バス+J R

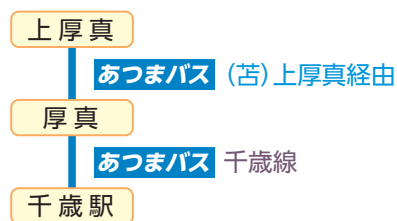


#### ③ バス+J R



### 上厚真から行く

#### ① バス



#### ② バス+J R



#### ③ J R



## まちなか交流館 バス待合所

まちなか交流館は、バス待合所として利用できます。多目的トイレや、気兼ねなく授乳やオムツ替えができる授乳室もあります。トイレや授乳室、バス待合所だけのご利用でもお気軽にお立ち寄りください。



あつまバス停留所  
「まちなか交流館」から  
乗車できます

**利用時間：8:30～18:00 定休日：水曜日**

※まちなか交流館の閉館時も、風除室はバス待合に利用できます。

## あつまハイヤー

あつまバス株式会社があつまハイヤーを運行しています。出発地と到着地のいずれかが厚真町内である場合に利用できます。

※台数に限りがありますので、ご利用予定日が決まりましたら早めに予約することをおすすめします。

※遠方の発着地の場合、乗車できないこともあります。



### 営業時間

平 日 8:00～24:00 (受付時間23:50まで)

土 曜 日 8:30～21:00 (受付時間20:45まで)

日曜日・祝日 8:30～20:30 (受付時間20:20まで)

上記の営業時間に加え、あつまバスが運行する路線バスの始発に接続するハイヤーの運行があります。

- ・利用には前日 17:00 までに予約が必要です。
- ・自宅からあつまバス待合所までの利用に限ります。

### 料金

初 乗 り 700円(1.3km)

加算運賃 275mごとに100円  
時速10km以下の運行は1分40秒ごとに100円

待機料金 1分40秒ごとに100円

迎車料金 6km以上15km未満…2,000円 15km以上…3,000円

| 〔割増料金〕 |     | 深夜割増 | 冬期割増        |
|--------|-----|------|-------------|
|        | 対 象 |      | 22:00～24:00 |
| 割 増 率  |     | 2割増  | 2割増         |

| 〔割引料金〕 |     | 身体障がい者・知的障がい者割引 | 遠距離割引     |
|--------|-----|-----------------|-----------|
|        | 対 象 |                 | 乗車した区間の運賃 |
| 割 引 率  |     | 1割引             | 1割引       |

### 予約

あつまバス(株) ☎ 0145-27-2311

## 町の交通関係補助制度

※各制度の詳細については、広報あつまでお知らせします。

### 安全運転後付け装置ペダル踏み間違い支援装置整備費補助

高齢運転者に安全運転後付け装置ペダル踏み間違い支援装置の整備費の一部を補助します。

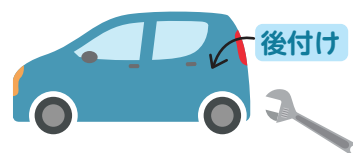
- 補助対象経費
- 後付けペダル踏み間違い急発進等抑制装置の整備費用
- ※自ら使用する自己(個人)所有の車両
- ※各年度 4 月 1 日以降に後付け装置を整備した車両

- 補助金額(上限額)
- 30,000 円
- ※ 1 人につき 1 台(回)限り

- 対象者
- 次の要件をすべて満たす個人の方
- 町内に住所のある満 70 歳以上の方
- 自動車運転免許証を保有している方
- 町税等を滞納していない方

- 申請受付
- 4 月以降に随時受付

- 必要書類
- 補助金交付申請書(住民課で配布)
- 補助金請求書(住民課で配布)
- 領収証の写し
- 自動車検査証の写し
- 自動車運転免許証の写し
- 補助金を振り込む口座情報が分かる書類(通帳等の写し)



[問い合わせ](#) 住民課 町民生活グループ (総合ケアセンターゆくり内) ☎ 26-7871

## 高校生通学費等助成

町外の高校へ通う高校生の通学費等を助成します

### ・対象者

町外の高校へ通学または下宿等をしている生徒の保護者（町内在住に限る）  
※高等専門学校は1～3年生

### ・助成内容


月額 5,000 円分を子育て支援ポイント（あつまるポイント）で還元します。  
※長期休暇 2 カ月分を除く

### ・申請受付期間

前期分（4月～9月分）…9月～10月末日  
後期分（10月～3月分まで）…3月～4月末日

### ・添付書類

在学証明書または在籍期間証明書



[問い合わせ](#) 住民課 子育て支援グループ（総合ケアセンターゆくり内） ☎ 26-7872

## おでかけパス事業

高齢者に「おでかけポイント」を付与した「おでかけパスポート」を交付し対象サービスにご利用いただけます。

### ・おでかけパスポート対象交通サービス

- ・路線バス（あつまバスのみ）※道南バスは紙券での対応となります。
- ・デマンド交通めぐるくん
- ・あつまハイヤー
- ・介護タクシー（町内事業者のみ）

### ・ポイント付与方法

10,000 ポイント分の「おでかけパスポート」を 5,000 円で購入できます。  
※おひとりにつき、最大 80,000 ポイント分まで購入できます。  
※ただし、デマンド交通「めぐるくん」のみ既に運賃助成（65 歳以上半額）が適用されていますので、パスポート利用費は実費相当分の負担となります。

### ・対象者

- ・町内に住所のある満 70 歳以上の方

### ・申請受付

4 月から随時受付（6 月より開始）



[問い合わせ](#) 住民課 福祉グループ（総合ケアセンターゆくり内） ☎ 26-7872

## お問い合わせ

|                 |   |   |
|-----------------|---|---|
| あつまバス           | あつまバス<br>☎ 0145-27-2311                                 |    |
| 道南バス            | 道南バス苫小牧営業所<br>☎ 0144-55-7125                            |    |
| むかわ町営バス         | 運行について<br>むかわ町町民生活課<br>ゼロカーボン推進グループ<br>☎ 0145-47-7150   |    |
|                 | コミュニティバス<br>乗車予約<br>むかわハイヤー<br>☎ 0145-42-4272           |   |
| J R             | J R北海道電話案内センター<br>☎ 011-222-7111 (8:00~19:00)           |  |
| デマンド交通<br>めぐるくん | 利用登録<br>(初回のみ)<br>厚真町まちづくり推進課企画調整グループ<br>☎ 0145-27-3179 |   |
|                 | 乗車予約<br>予約受付センター(あつまバス)<br>☎ 0145-29-7710               |   |
| バス待合所           | まちなか交流館<br>☎ 0145-29-7023                               |   |
| ハイヤー            | あつまバス<br>☎ 0145-27-2311                                 |   |